

UNICEF: Český Krumlov - Město přátelské k dětem

Závěrečná zpráva z kvantitativního výzkumu
STEM/MARK | duben – květen 2023

Přehled kapitol

Hlavní zjištění	str. 4
Štěstí, volný čas a zájmové kroužky	str. 7
Život v Českém Krumlově, práva dětí	str. 20
Závěrečné citace	str. 31
Kontakt	str. 33

Parametry výzkumu



Cíl výzkumu

- Zjišťování názorů dětí na dění v jejich škole a také v jejich městě v rámci projektu Město přátelské k dětem.
- Pocity dětí, trávení volného času, bezpečí v místě bydliště, informovanost o svých právech a jiná témata.



Cílová skupina

- Žáci základních škol (1. a 2. stupně) v Českém Krumlově

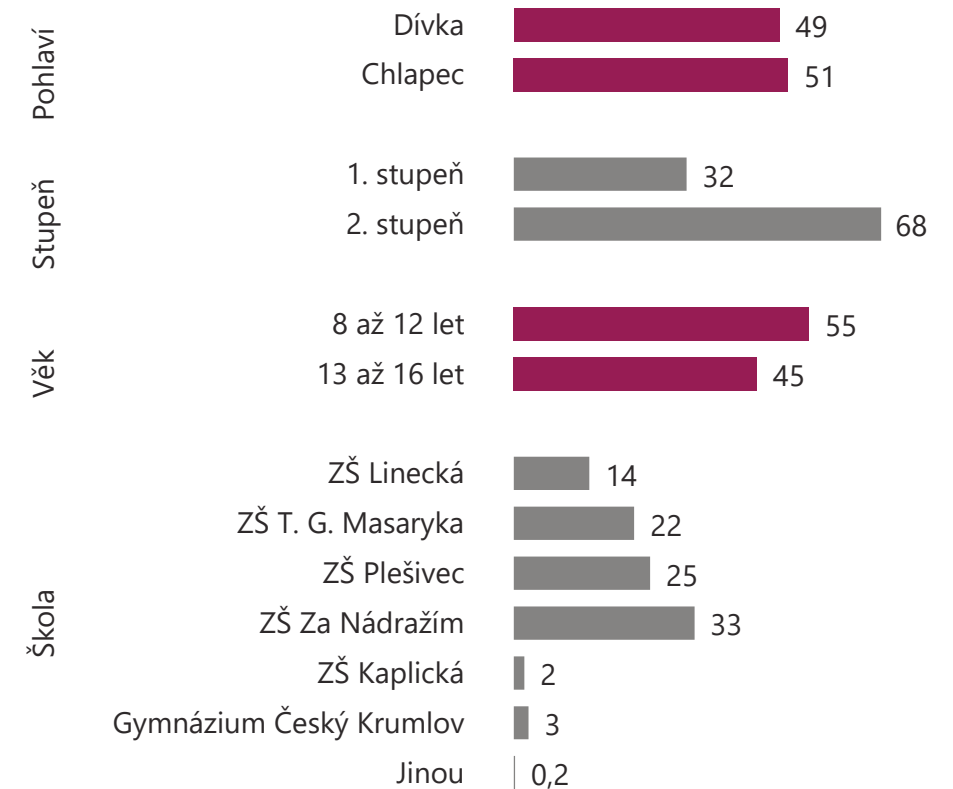
Detaily terénního šetření

- Metodika: PAPI dotazování (žáci 1. stupně) + CAWI dotazování (žáci 2. stupně)
- Počet realizovaných rozhovorů: 1264
- Termín sběru dat: 21. 4. – 19. 5. 2023
- Data: nevážená



V prezentaci jsou použity volně použitelné obrázky z webu www.pixabay.com.

Struktura vzorku



Všichni respondenti, n=1264 [údaje v %]



Hlavní zjištění

Štěstí, volný čas a zájmové kroužky

- Pocit **šťěstí více panuje u mladších dětí z Českého Krumlova, chodících na první stupeň ZŠ.** O něco šťastnější se **cítí chlapci než dívky.** Děti z prvního stupně jsou nejšťastnější s rodinou, děti z druhého stupně již preferují kamarády.
- **Nešťastné se děti nejčastěji cítí, když se jim nedaří ve škole nebo když jsou v rodině hádky.** Neúspěch ve škole více trápí děti z 2. stupně. Zatímco hádky v rodině snáší hůře děti z 1. stupně, zejména pak dívky.
- **Dvě třetiny dětí z Českého Krumlova navštěvují nějaký zájmový kroužek. Zájmům dominuje sport** a zejména u chlapců také **počítačové hry.**
- **Mladší děti z 1. stupně** častěji než starší děti navštěvují různá volnočasová zařízení, zejména pak sportovní **oddíly, ZUŠ a Dům dětí a mládeže.**
- **Téměř polovina dětí pociťuje nedostatek času.** Starší děti z 2. stupně častěji uvádějí, že jim brání v trávení volného času podle jejich představ **nedostatek peněz nebo nezájem o dostupné aktivity.**

Život v Českém Krumlově, práva dětí

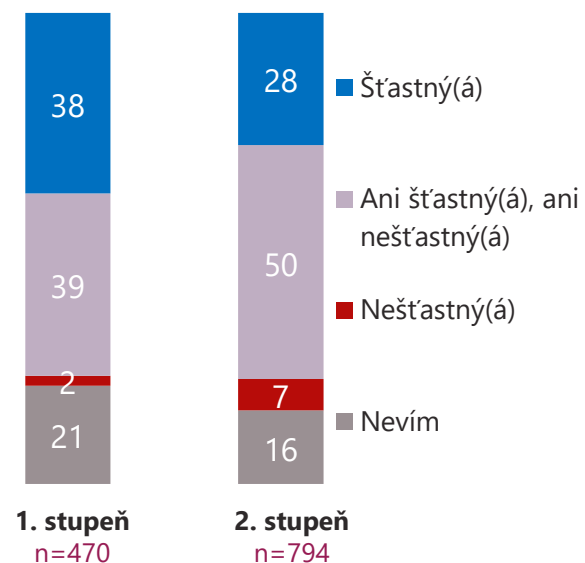
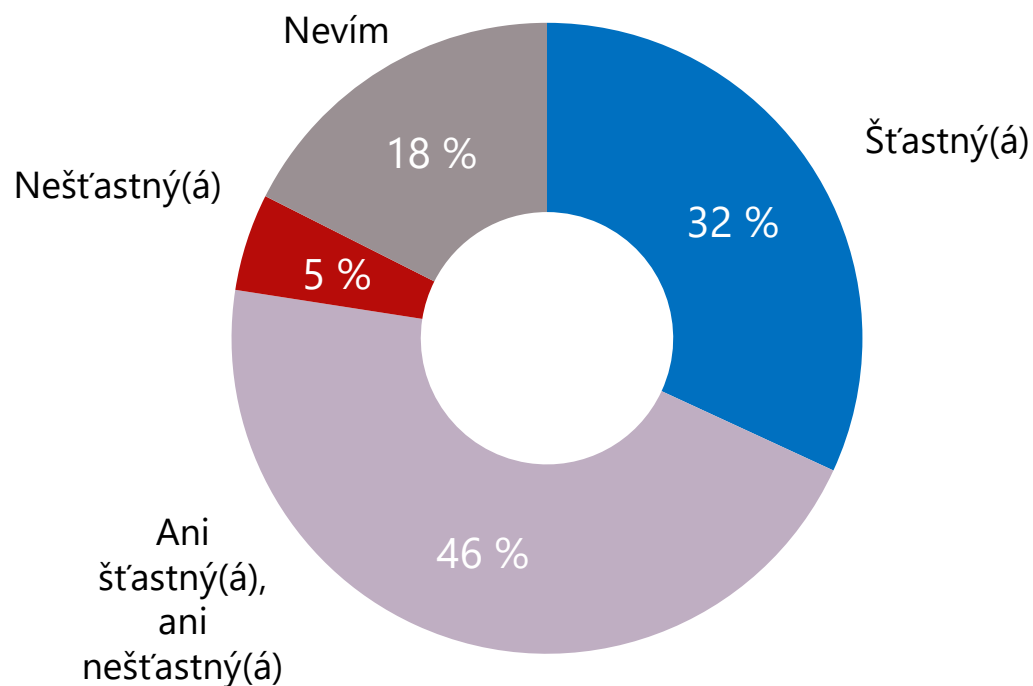
- **Většina dětí bydlících v Českém Krumlově (85 %) je s životem ve městě spokojena.** Naopak těch, u kterých převládá opačný pocit, je poměrně málo (15 %). Negativní názor mají častěji starší děti na druhém stupni. **Spokojeni jsou častěji chlapci, děti ve věku do 12 let, žijící v městské části Domoradice, Horní Brána či Latrán.**
- Děti jsou přesvědčené o tom, že je v **Krumlově dostatek míst pro trávení volného času** a jsou spokojené s **nabídkou volnočasových aktivit.** Naopak trápí je **čistota ve městě.**
- **Ve škole** se děti učí o nebezpečí **kyberšikany** a **učitelé jsou dětem nápomocní,** když je potřeba. Naopak děti mají pocit, že nemají možnost **se vyjadřovat k dění ve škole** a **nemají dostatek míst** na trávení času mezi vyučovacími hodinami.
- **Dvě pětiny dětí se setkaly s šikanou, pětina s kyberšikanou, čtvrtina s nějakým kriminálním činem.** Se šikanou se setkaly častěji starší děti chodící na 2. stupeň (44 %). To samé platí i pro kyberšikanu (23 %). S kyberšikanou jsou častěji konfrontovány dívky než chlapci.
- **Alespoň nějaké povědomí o dětských právech má 40 % dotázaných dětí.** Větší povědomí je mezi staršími dětmi z 2. stupně (44 %). Děti nejčastěji spontánně zmiňují **právo na život, na vzdělání, na vyjádření svého názoru a na odpočinek.**
- Děti chodící na 2. stupeň by se nejvíce chtěly **zapojit do aktivit v oblasti sportu a životního prostředí.** **Necelá polovina (44 %) dětí z 2. stupně je ochotna zapojit se do rozhodování o věcech veřejných v Českém Krumlově.**



Štěstí, volný čas a zájmové kroužky

Mladší děti jsou šťastnější

Řekl(a) bys, že nejvíce se cítíš...



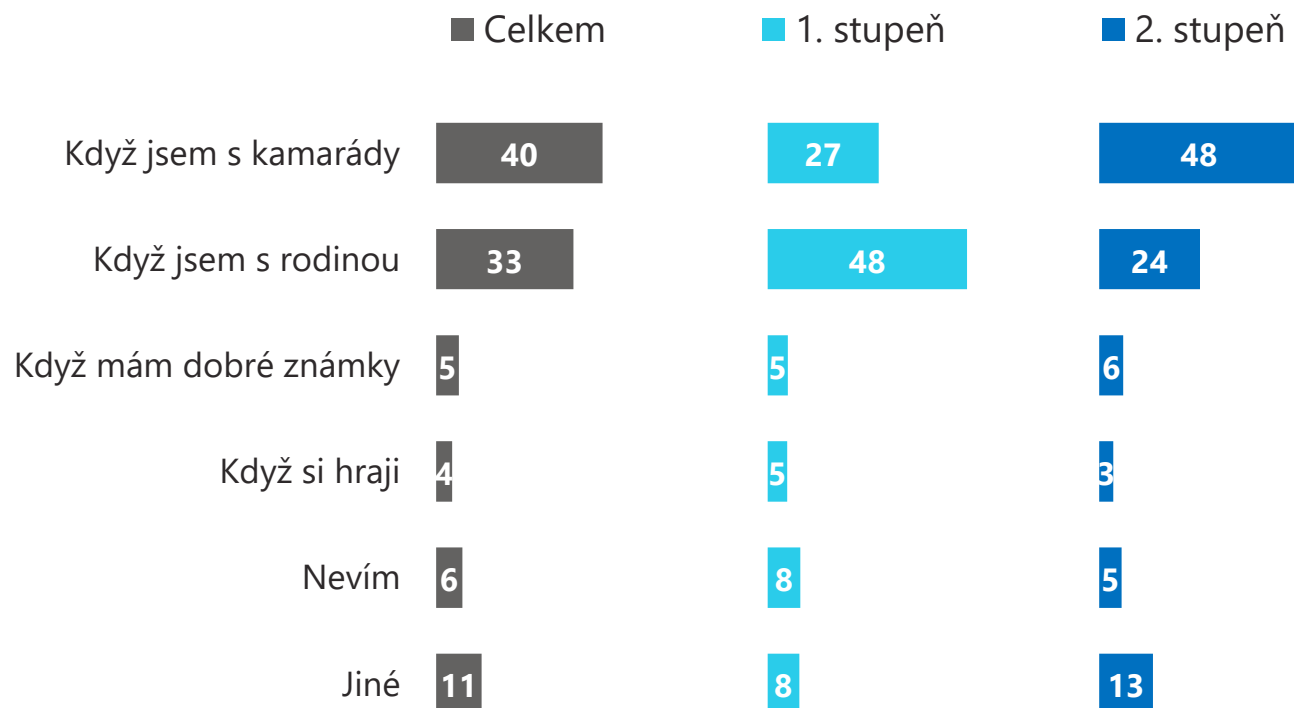
- Téměř třetina (32 %) oslovených dětí ze škol v Českém Krumlově uvedla, že se cítí šťastně. Naopak těch, u kterých převládá opačný pocit, bylo jen málo (5 %).
- Pocit štěstí více převládá u chlapců, dětí ve věku do 12 let, chodící na první stupeň ZŠ (39 %). Méně šťastné děti častěji uvádějí, že nebydlí přímo v Českém Krumlově a jsou ve věkové kategorii 13 až 16 let.
- Necelá polovina respondentů uvedla, že se necítí ani šťastně, ale ani nešťastně.
- Pouze 1/4 studentů SŠ se cítí šťastně.

Q5. Řekl(a) bys, že nejvíce se cítíš...?

Všichni respondenti, n=1264 [údaje v %]

Nejšťastnější jsou děti v obklopení kamarádů a rodiny

Můžeš popsat situaci, kdy se cítíš šťastný(á)?

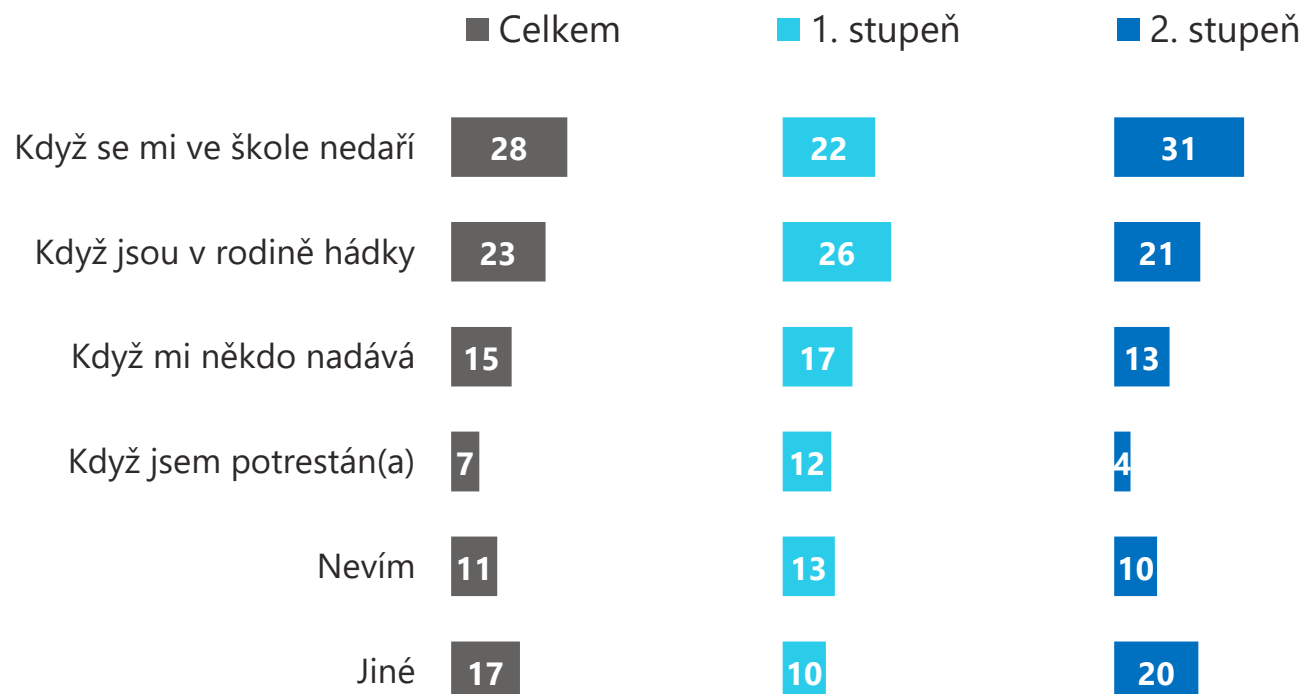


- Zatímco mladší děti chodící na první stupeň ZŠ jsou šťastnější s rodinou, starší děti z druhého stupně už preferují kamarády.
- Chlapci častěji než dívky uvádějí, že se cítí šťastní při hře.

Q7. Můžeš popsat situaci, kdy se cítíš šťastný(á)? Možnost více odpovědí.
Všichni respondenti, n=1264 (1.stupeň n=470/ 2.stupeň n=794) [údaje v %]

Hádky v rodině nesou hůře dívky

A kdy se cítíš nešťastný(á)?



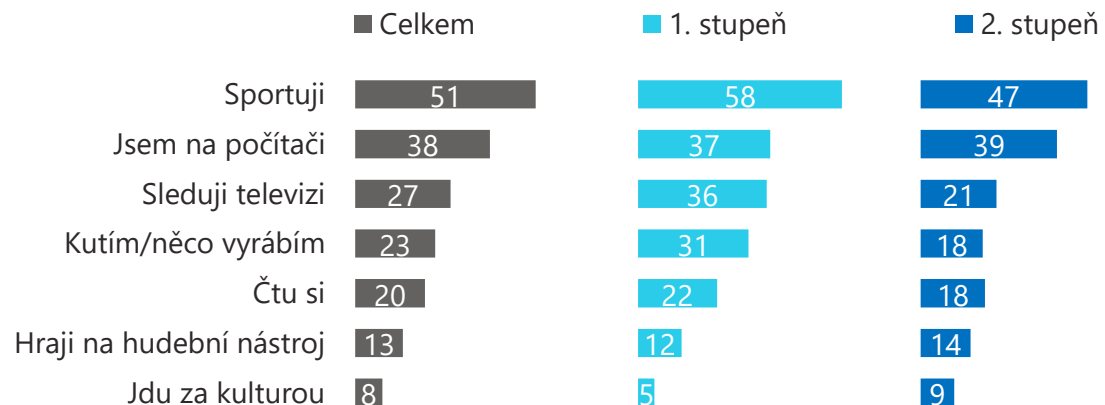
- Nešťastné se děti nejčastěji cítí, když se jim nedaří ve škole (více na 2. stupni) nebo když jsou v rodině hádky (více na 1. stupni).
- Dívky se více trápí kvůli hádkám v rodině (28 %), chlapci zase častěji uvádějí, že jsou nešťastní, když jsou potrestáni (9 %).

Q8. A kdy se cítíš nešťastný(á)? Možnost více odpovědí.

Všichni respondenti, n=1264 (1.stupeň n=470/ 2.stupeň n=794) [údaje v %]

Zájůmům dominuje sport, u chlapců také počítačové hry

Co nejraději děláš ve svém volném čase?



Všichni respondenti, n=1264 (1.stupeň n=470/ 2.stupeň n=794) [údaje v %]

Dívky



Q9. Co nejraději děláš ve svém volném čase?


Dívky, n=622 [údaje v %]

Chlapci



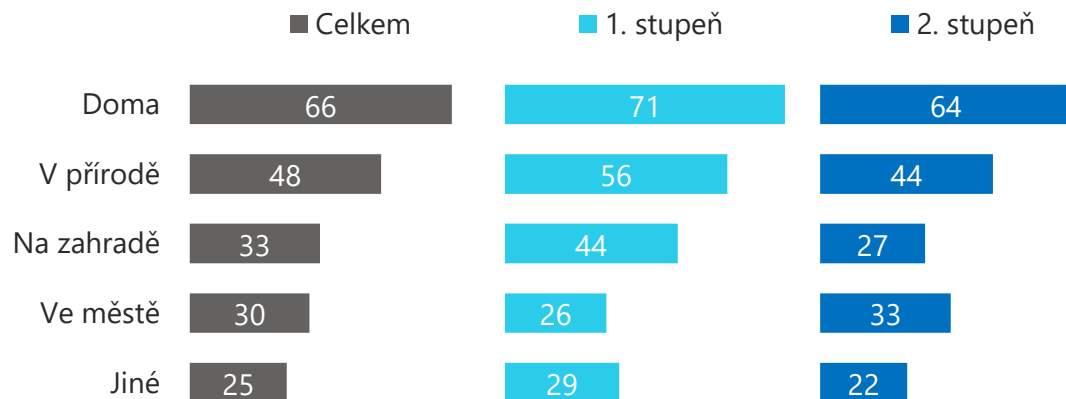
Q9. Co nejraději děláš ve svém volném čase?

Chlapci, n=642 [údaje v %]



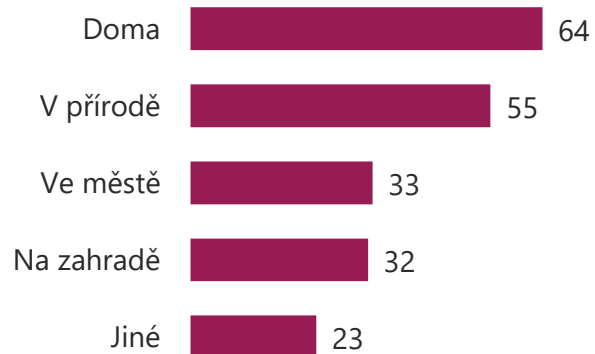
Děti rády tráví čas doma nebo v přírodě

Kde nejrady trávíš svůj volný čas?



Všichni respondenti, n=1264 (1.stupeň n=470/ 2.stupeň n=794) [údaje v %]

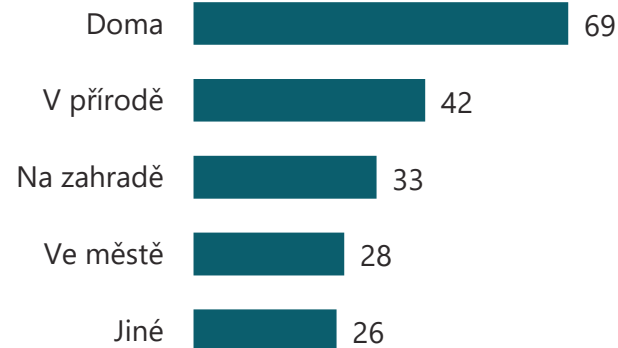
Dívky



Q10. Kde nejrady trávíš svůj volný čas?


Dívky, n=622 [údaje v %]

Chlapci



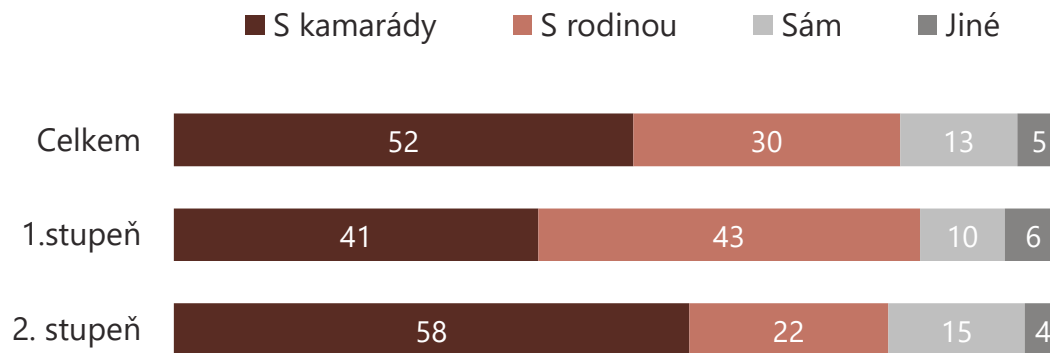
Q10. Kde nejrady trávíš svůj volný čas?

Chlapci, n=642 [údaje v %]



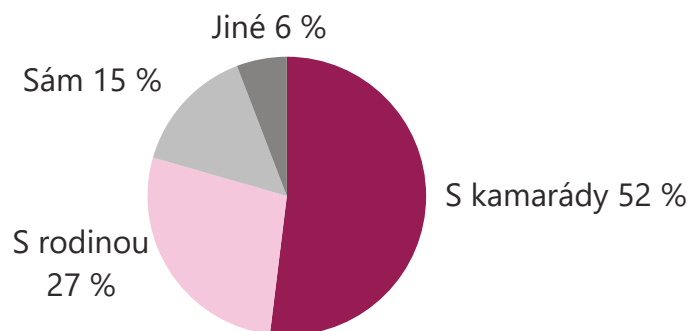
Starší děti upřednostňují kamarády před rodinou

S kým nejraději trávíš svůj volný čas?



Všichni respondenti, n=1264 (1.stupeň n=470/ 2.stupeň n=794) [údaje v %]

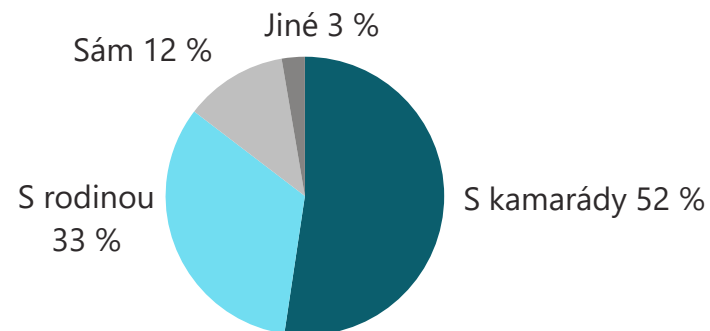
Dívky



Q11. S kým nejraději trávíš svůj volný čas?

Dívky, n=622 [údaje v %]

Chlapci

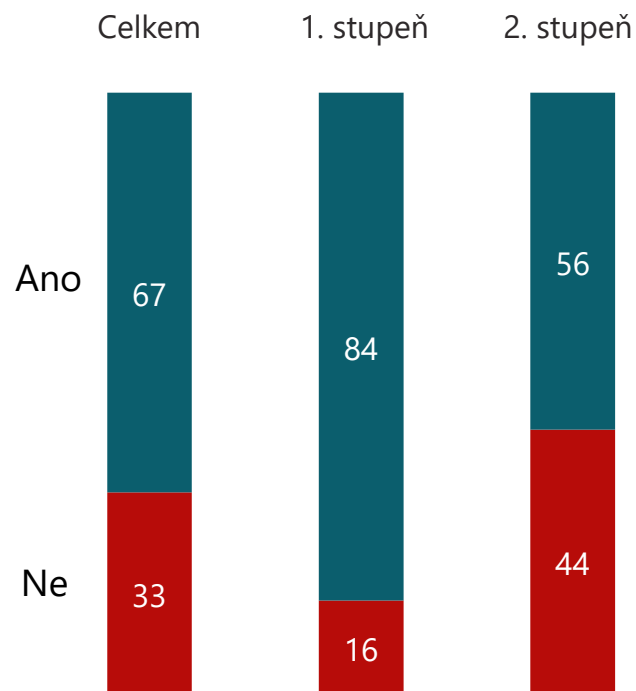


Q11. S kým nejraději trávíš svůj volný čas?

Chlapci, n=642 [údaje v %]

2/3 dětí navštěvují zájmové kroužky

Chodíš na nějaké kroužky?



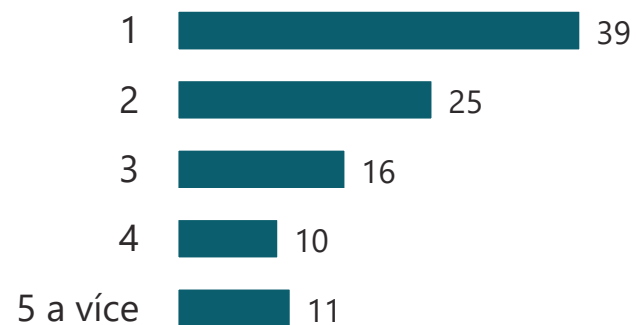
Q12. Navštěvuješ po škole nějaké kroužky?

Všichni respondenti, n=1264

(1.stupeň n=470/ 2.stupeň n=794) [údaje v %]



Počet zájmových kroužků



Q13. Kolik kroužků týdně navštěvuješ?

Děti, které navštěvují kroužky, n=836 [údaje v %]

- Třetina dotázaných dětí z Českého Krumlova nenavštěvuje žádný zájmový kroužek.
- Starší děti z 2. stupně častěji navštěvují jen jeden kroužek, což by mohlo znamenat již vyhraněný zájem. Mladší děti chodící na 1. stupeň jich uvádějí více.
- Ze studentů SŠ navštěvuje nějaký kroužek už jen 1/4.

Starší děti častěji nenavštěvují žádné sdružení či skupiny



Navštěvuješ nějaká z uvedených zařízení?

Mladší děti z 1. stupně



Q14. Navštěvuješ nějaké z uvedených zařízení?

Děti navštěvující 1.stupeň, n=470 [údaje v %]



Starší děti z 2. stupně

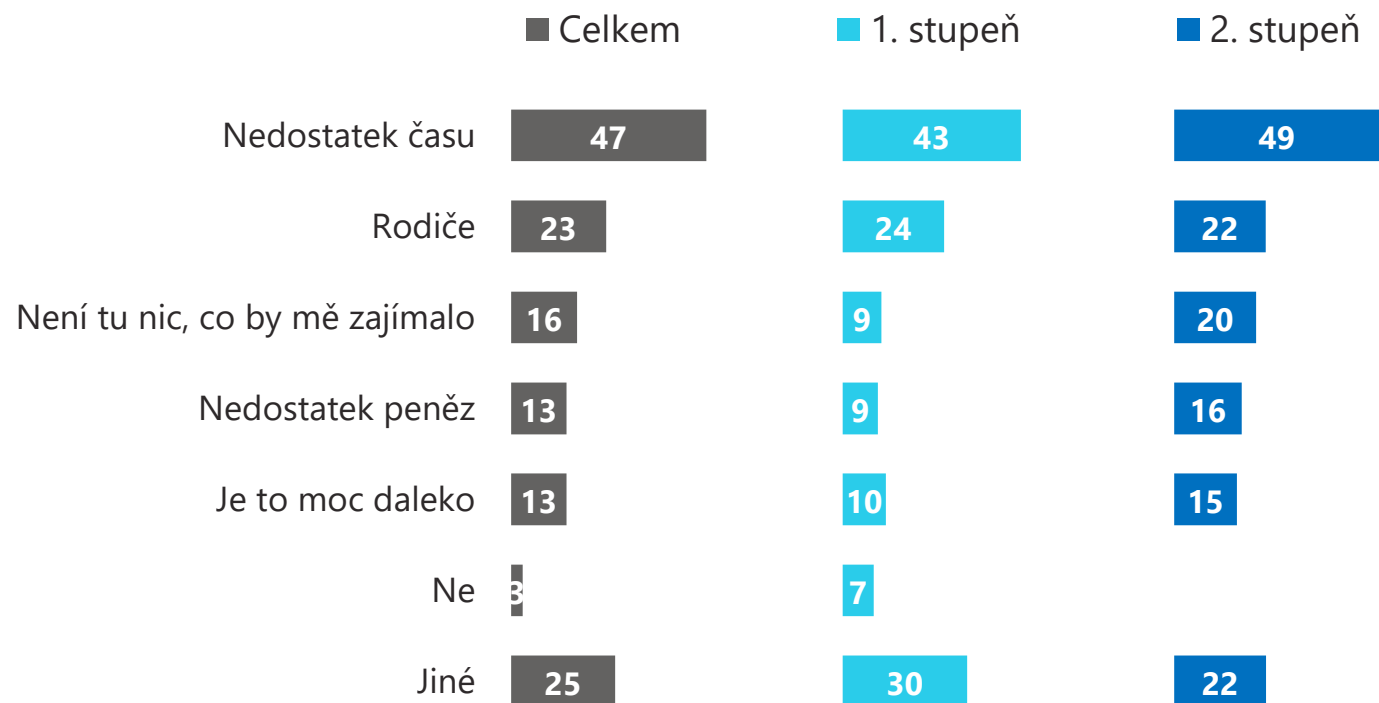


Q14. Navštěvuješ nějaké z uvedených zařízení?

Děti navštěvující 2.stupeň, n=794 [údaje v %]

Děti pocít'ují nedostatek času na trávení volného času podle svých přestav

Existuje něco, co ti brání trávit svůj volný čas po škole tak, jak chceš ty sám/sama?



- Téměř polovina dětí pocít'uje nedostatek času (zejména děti na 2. stupni). Starší děti také častěji uvádějí, že jim brání v trávení volného času nedostatek peněz nebo nezájem o dostupné aktivity.
- Dívkám více než chlapcům brání v aktivitě rodiče, vzdálenost od místa bydliště a také častěji než chlapci uvádějí nedostatek peněz.

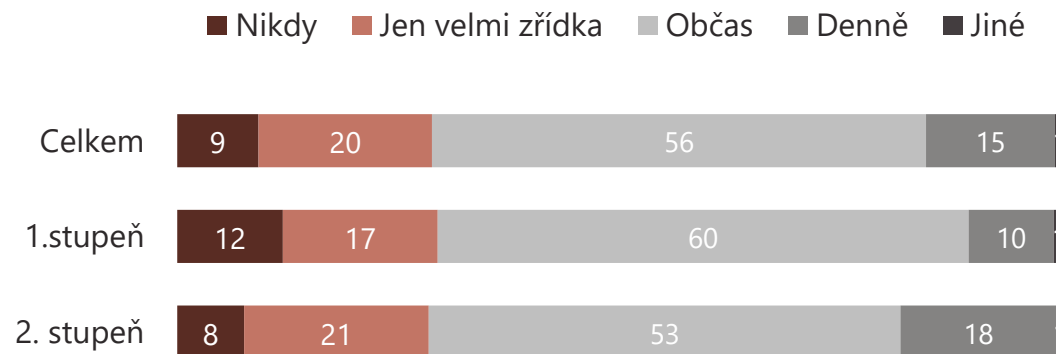
Q15. Existuje něco, co ti brání trávit svůj volný čas po škole tak, jak chceš ty sám/sama?

Možnost více odpovědí.

Všichni respondenti, n=1264 (1.stupeň n=470/ 2.stupeň n=794) [údaje v %]

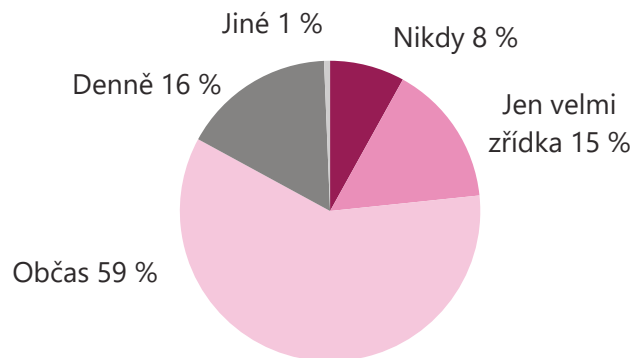
Více než 2/3 dětí se alespoň občas nudí

Jak často máš pocit, že ve svém volném čase zažíváš nudu?



Všichni respondenti, n=1264 (1.stupeň n=470/ 2.stupeň n=794) [údaje v %]

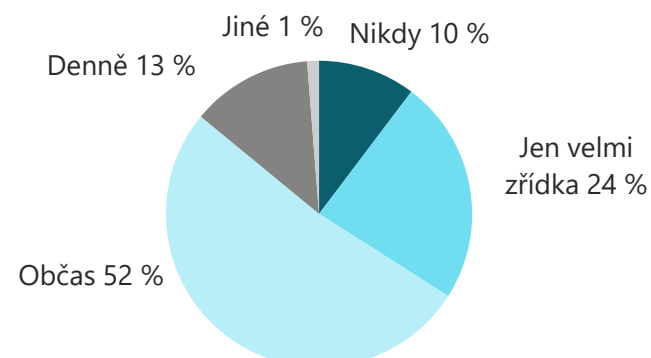
Dívky



Q16. Jak často máš pocit, že ve svém volném čase zažíváš nudu?

Dívky, n=622 [údaje v %]

Chlapci

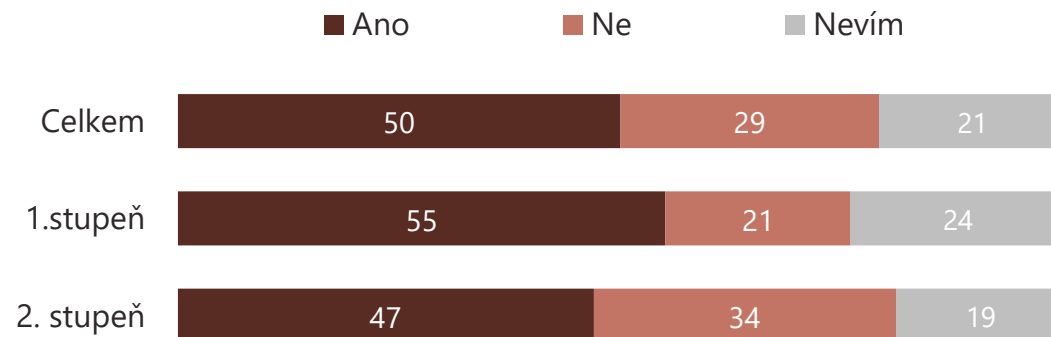


Q16. Jak často máš pocit, že ve svém volném čase zažíváš nudu?

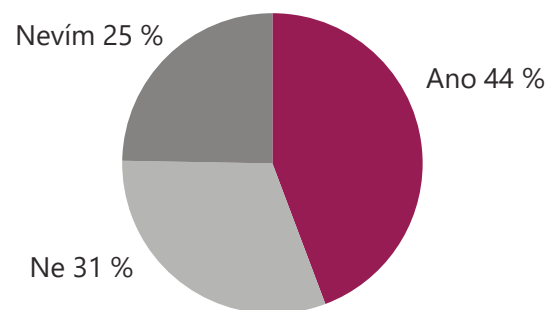
Chlapci, n=642 [údaje v %]

Polovina dětí pociťuje dostatek času na odpočinek

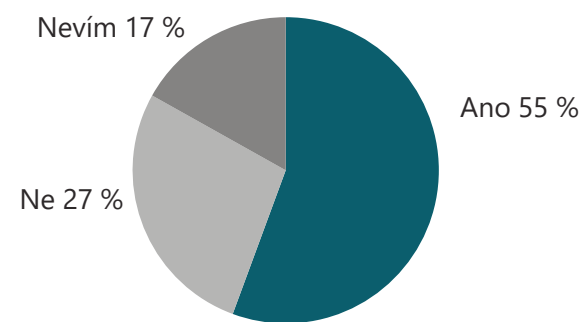
Máš pocit, že máš dostatek volného času na odpočinek?




Všichni respondenti, n=1264 (1.stupeň n=470/ 2.stupeň n=794) [údaje v %]



Q17. Máš pocit, že máš dostatek volného času na odpočinek?
Dívky, n=622 [údaje v %]

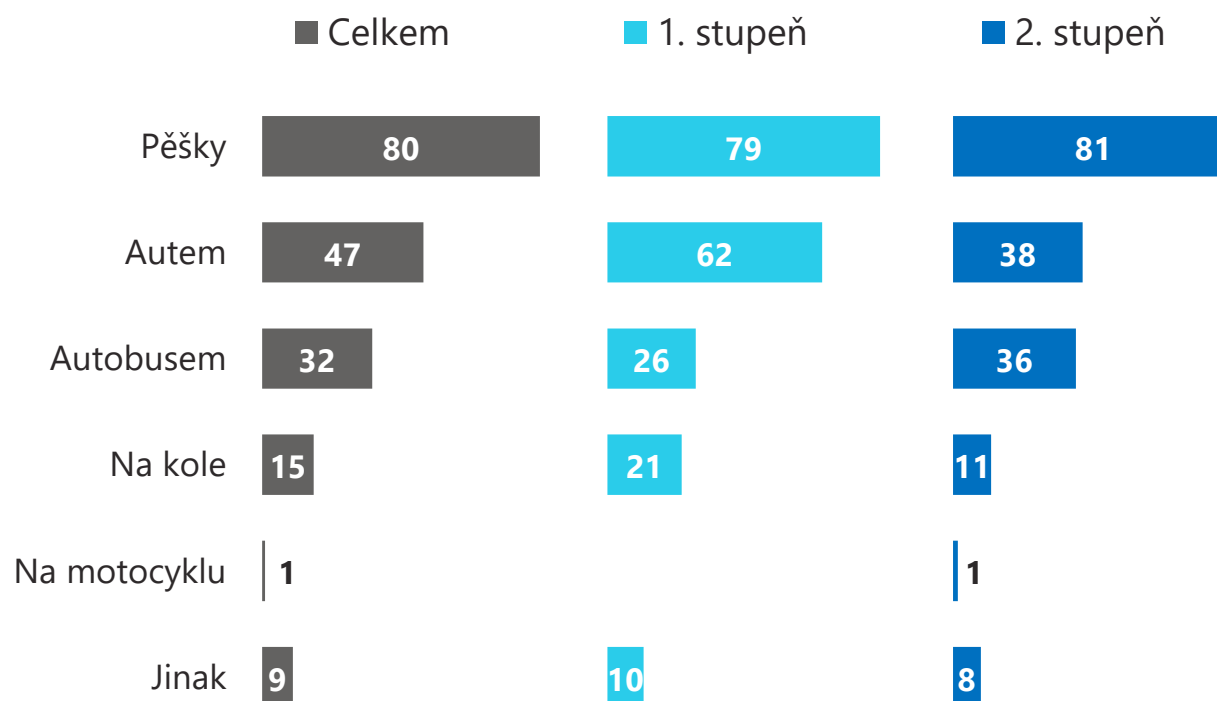


Q17. Máš pocit, že máš dostatek volného času na odpočinek?
Chlapci, n=642 [údaje v %]



Starší děti častěji jezdí autobusem

Jakým způsobem se nejčastěji po Českém Krumlově pohybuješ?



- Děti chodí po Krumlově nejčastěji pěšky, nebo jezdí s rodiči automobilem. Autobus využívají více starší děti.
- Chlapci oproti dívkám využívají k dopravě po Krumlově častěji kolo (18 %).

Q18. Jakým způsobem se nejčastěji po Českém Krumlově pohybuješ?

Možnost více odpovědí.


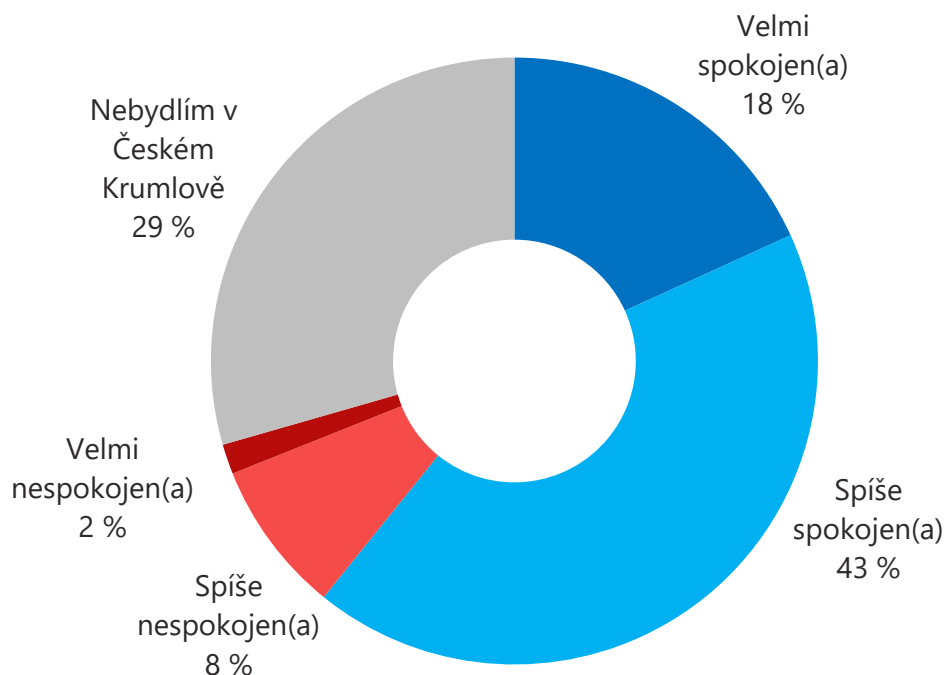
Všichni respondenti, n=1264 (1.stupeň n=470/ 2.stupeň n=794) [údaje v %]



Život v Českém Krumlově, práva dětí

Většina dětí bydlících v Českém Krumlově je s životem ve městě spokojena

Spokojenost s životem v Českém Krumlově



1. stupeň
n=470



2. stupeň
n=794

- Většina dětí bydlících v Českém Krumlově (85 %) je s životem ve městě spokojena. Naopak těch, u kterých převládá opačný pocit, je poměrně málo (15 %). Negativní názor mají častěji starší děti na druhém stupni.
- Spokojeni jsou častěji chlapci, děti ve věku do 12 let, žijící v městské části Domoradice, Horní Brána či Latrán.

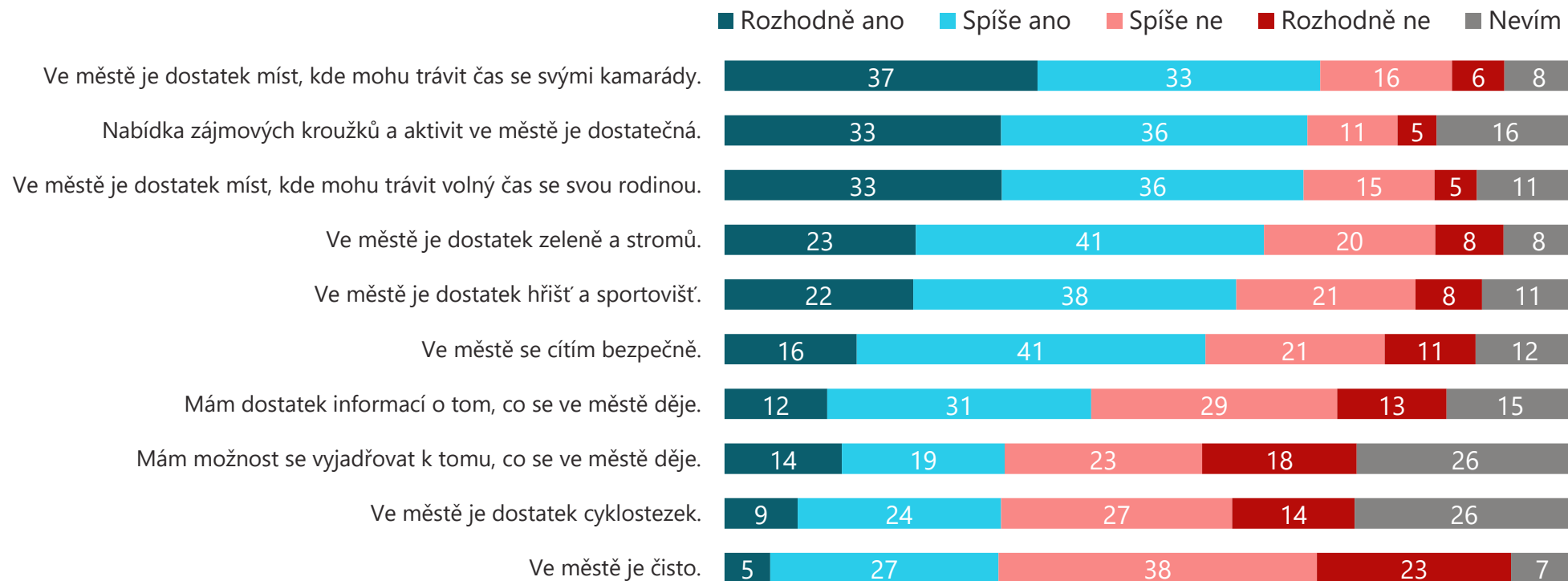
Q22. Jak jsi celkově spokojen(a) s tím, jak se ti ve městě Český Krumlov žije?

Všichni respondenti, n=1264 [údaje v %]

Ve městě je dostatek míst pro trávení volného času/ není tam ale podle dětí čisto



Výroky týkající se města...

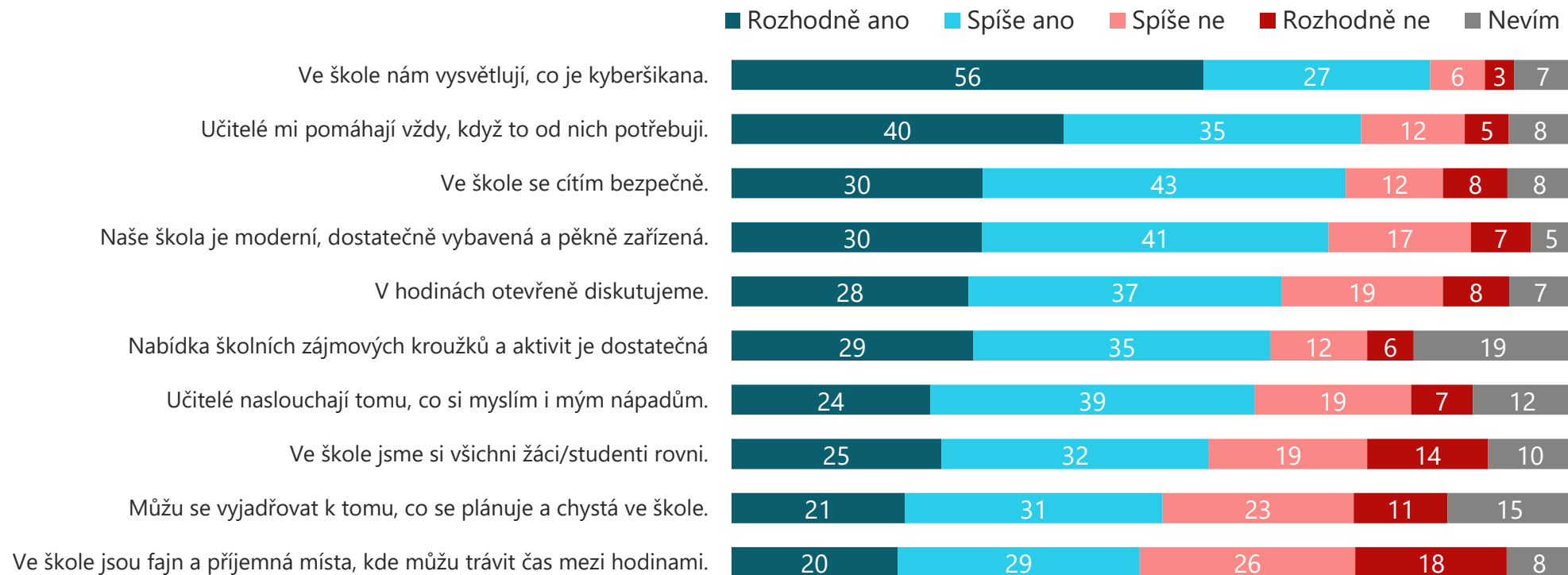


Q19. Souhlasíš s následujícími výroky, které se týkají města?

Všichni respondenti, n=1264 [údaje v %]

Učitelé dětem pomáhají a škola je bezpečným místem

Výroky týkající se školy...

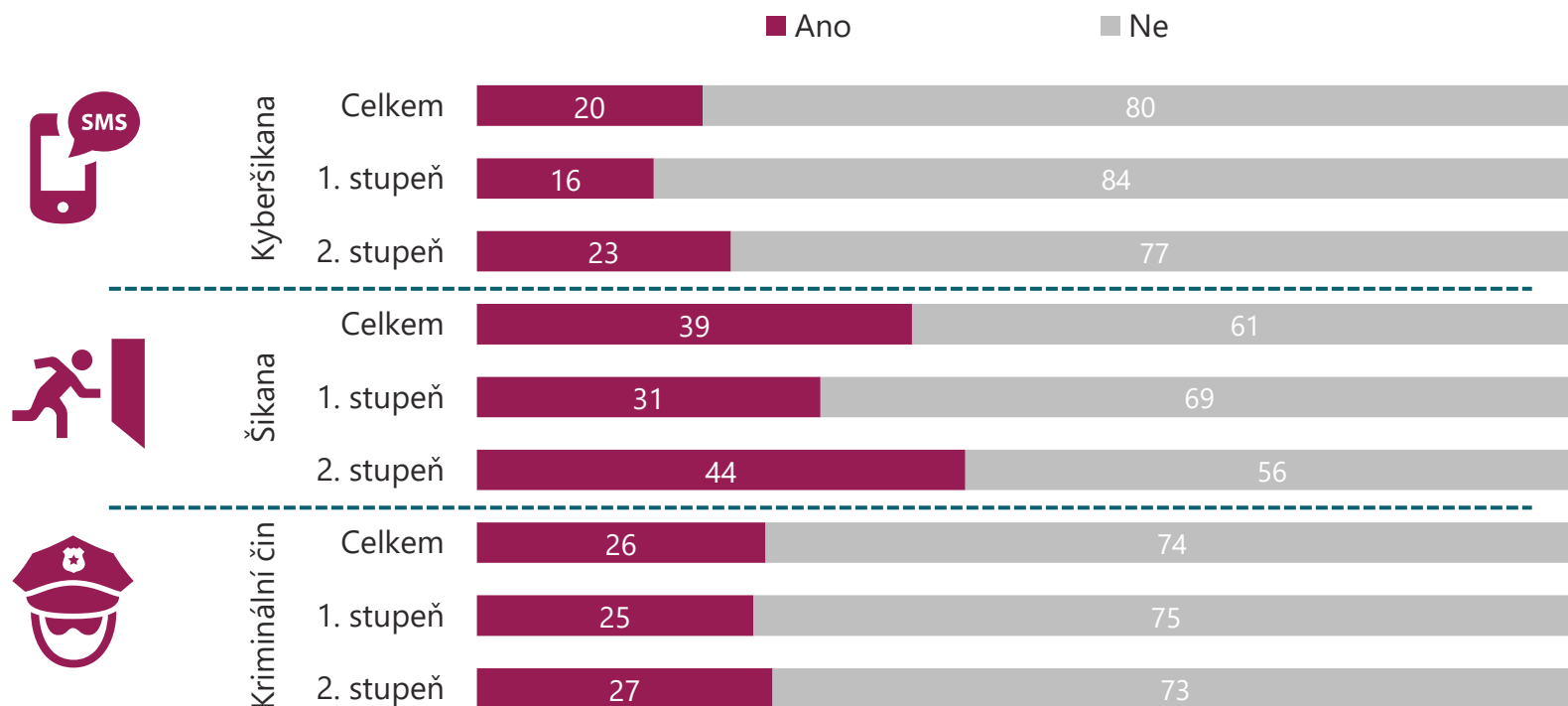


Q20. Souhlasíš s následujícími výroky, které se týkají školy?

Všichni respondenti, n=1264 [údaje v %]

Dvě pětiny dětí se setkaly s šikanou, pětina s kyberšikanou

Setkal ses někdy s kyberšikanou, šikanou či kriminálním činem?



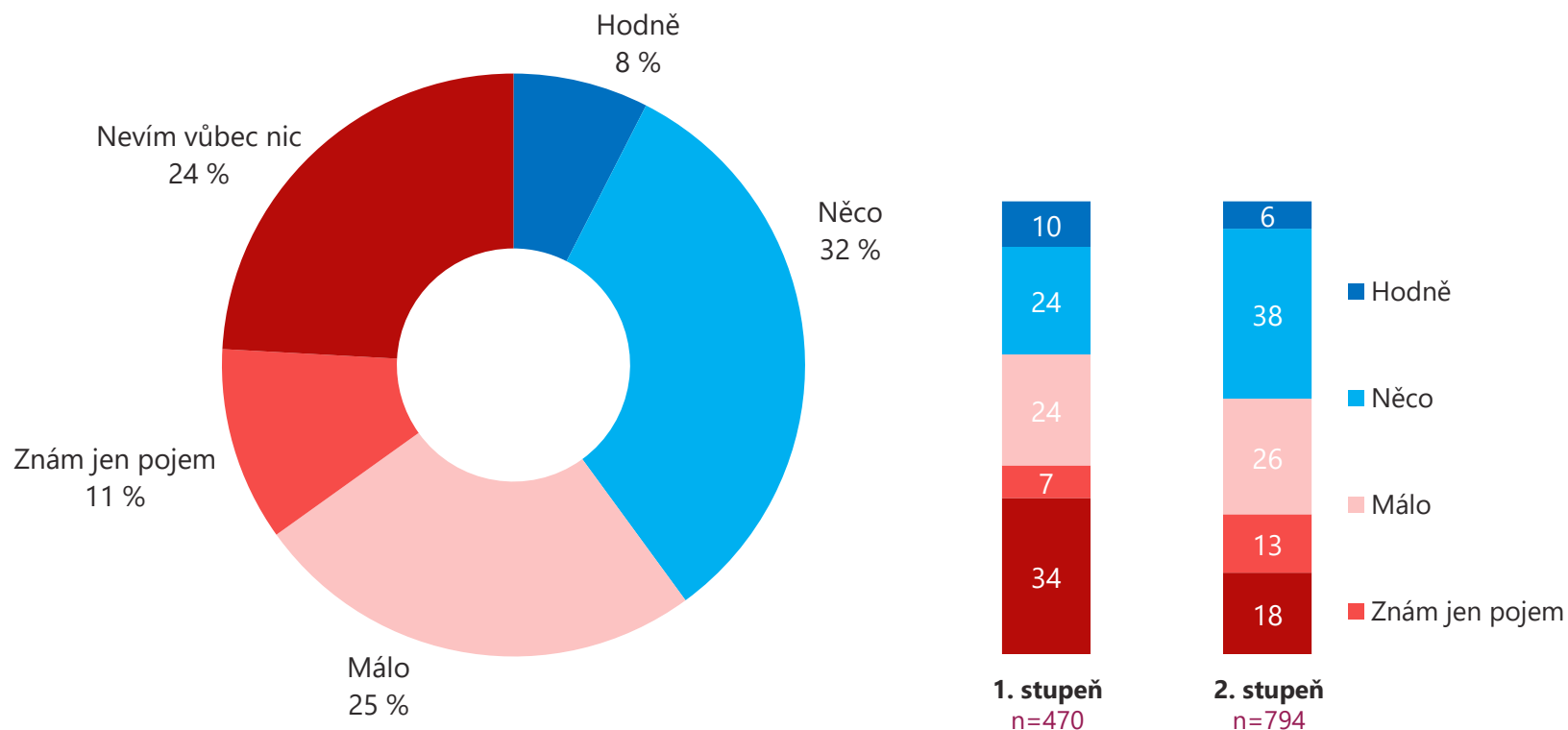
- Se šikanou se setkaly častěji starší děti chodící na 2. stupeň (44 %). To samé platí i pro kyberšikanu (23 %).
- Čtvrtina dětí se setkala ve svém okolí s nějakým kriminálním činem. Většinou děti jmenují krádež, rvačku či napadení.
- S kyberšikanou jsou častěji konfrontovány dívky než chlapci.
- 2/3 studentů SŠ deklarují setkání s šikanou.

Q23,24,25. Setkal(a) ses někdy s kyberšikanou, s šikanou či kriminálním činem?

Všichni respondenti, n=1264 (1.stupeň n=470/ 2.stupeň n=794) [údaje v %]

Dvě pětiny dětí mají alespoň nějaké povědomí o dětských právech

Znalost dětských práv



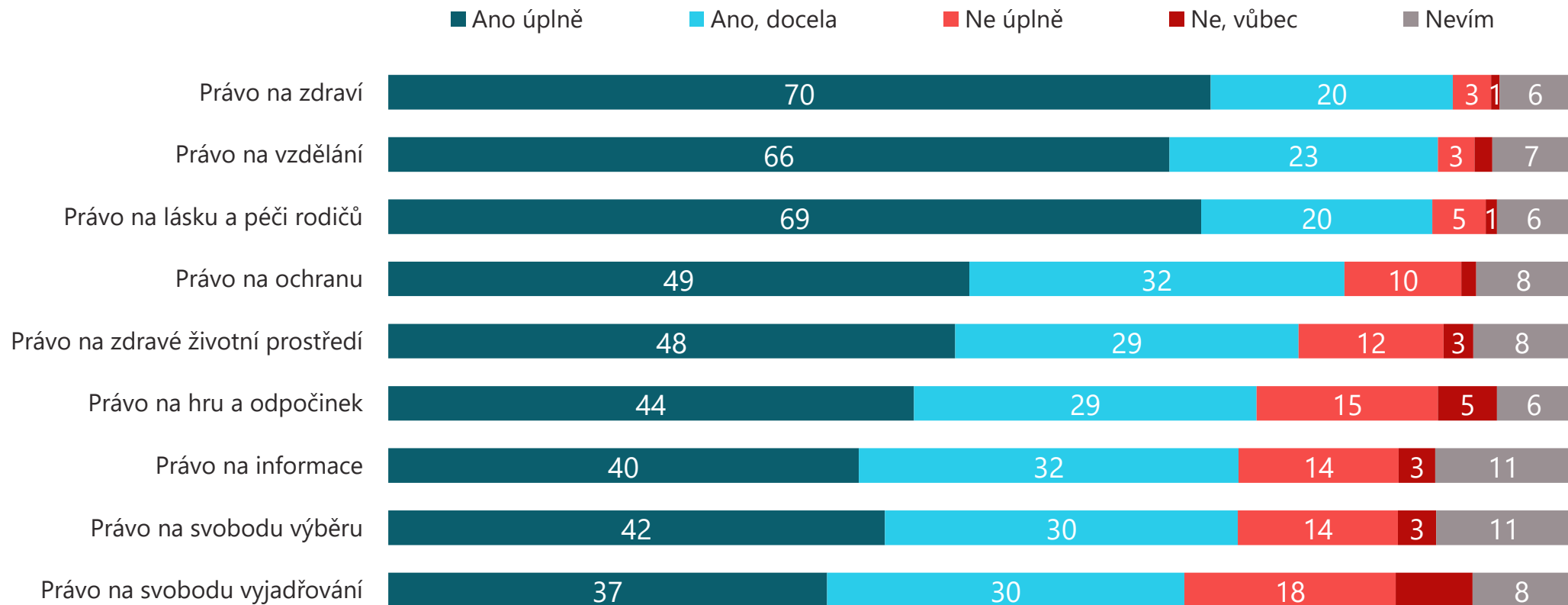
Q26. Kolik toho víš o dětských právech?

Všichni respondenti, n=1264 [údaje v %]

- Alespoň něco o dětských právech ví 40 % dotázaných dětí. Větší povědomí je mezi staršími dětmi z 2. stupně (44 %). Děti z 1. stupně častěji uvádějí, že o právech nevědí vůbec nic (34 %).
- Děti nejčastěji zmiňují právo na život, na vzdělání, na vyjádření svého názoru a na odpočinek.

Podle některých dětí v Česku není respektováno právo na svobodu výběru či svobodu vyjadřování

Je podle tvého názoru v ČR respektováno právo na...?

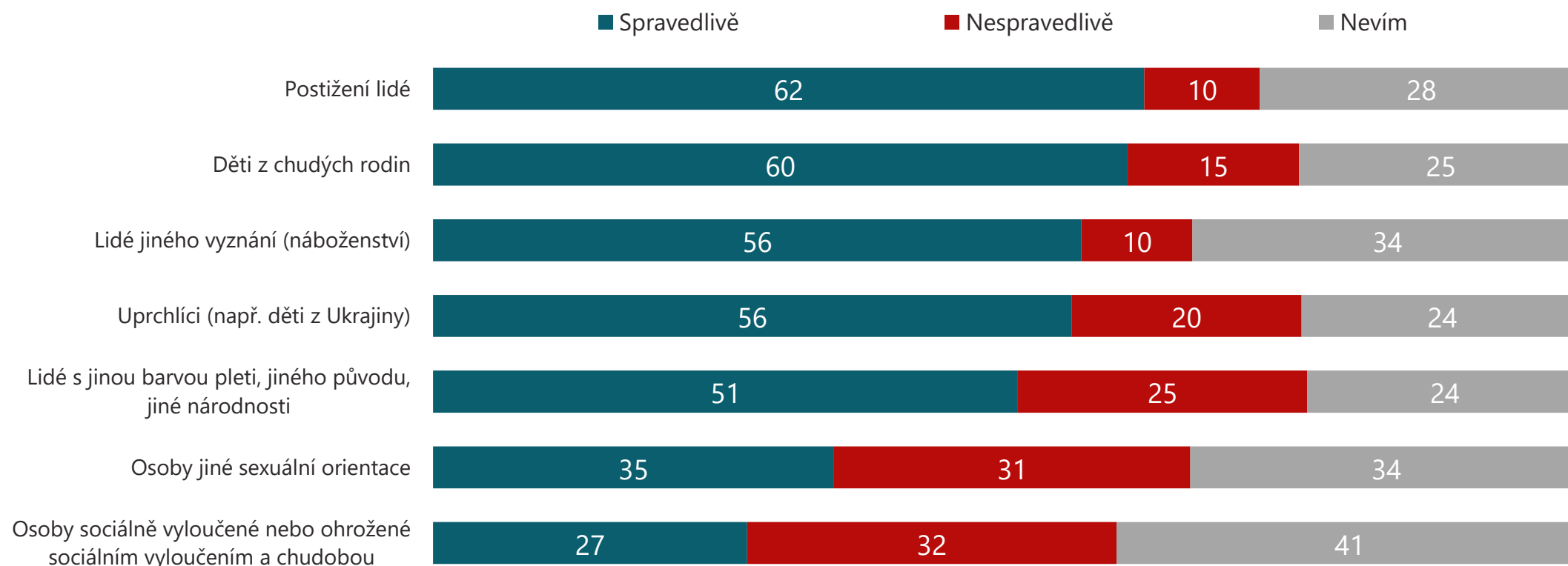


Q28. Jsou podle tvého názoru v ČR respektována tato dětská práva?

Všichni respondenti, n=1264 [údaje v %]

Podle některých dětí se chováme nespravedlivě k osobám jiné sexuální orientace a sociálně vyloučeným osobám

Myslíš si, že se v Českém Krumlově chováme spravedlivě k následujícím skupinám obyvatel?



Q29. Myslíš si, že se v Českém Krumlově chováme spravedlivě či nespravedlivě k následujícím skupinám obyvatel?

Všichni respondenti, n=1264 [údaje v %]

Děti by se nejvíce chtěly zapojit do oblasti sportu a ochrany životního prostředí

Chtěl(a) by ses aktivně zapojit do aktivit města v některé z níže uvedených oblastí?



- Děti chodící na 2. stupeň by se nejvíce chtěly zapojit do aktivit v oblasti sportu a životního prostředí.
- Dívky o něco více než chlapce zajímá ochrana životního prostředí (41 %) a dopady na změny klimatu (21 %), stejně tak oblast vzdělávání (21 %).
- Kluci jsou celkově pasivnější a častěji se u nich projevuje nechuť zapojit se do aktivit města (47 %).

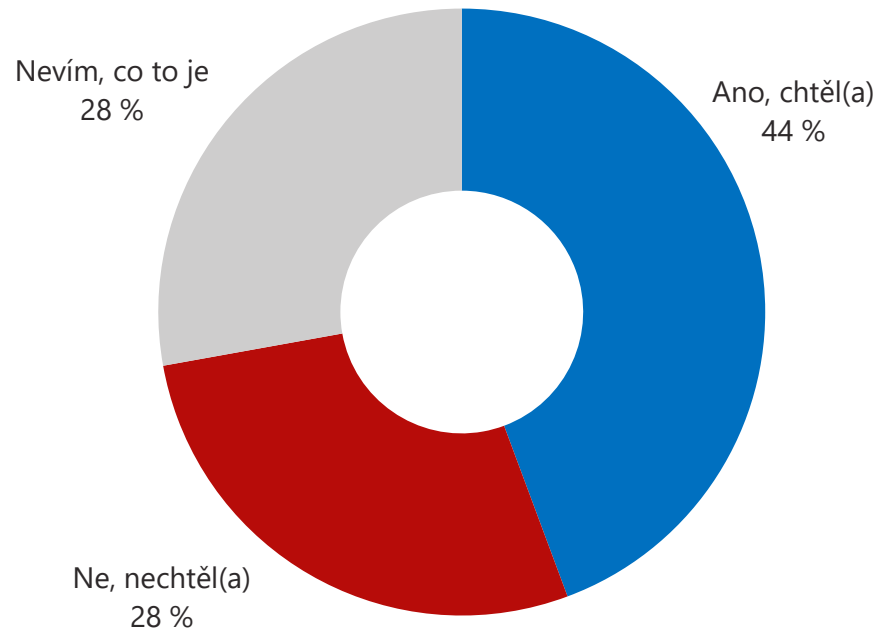
Q33. Chtěl(a) by ses aktivně zapojit do aktivit města v některé z níže uvedených oblastí?

Možnost více odpovědí.

Pouze 2. stupeň, n=794 [údaje v %]

Děti jsou poměrně ochotné zapojit se do rozhodování o chodu města

Zapojení do rozhodování o věcech veřejných



Q34. Chtěl(a) by ses aktivně zapojit do rozhodování o věcech veřejných spojených s žáky/studenty ve městě Český Krumlov?

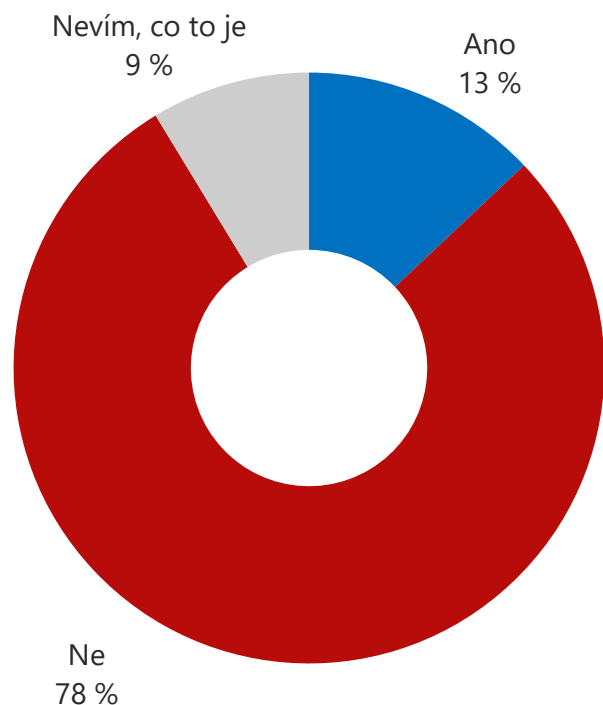
Pouze 2. stupeň, n=794 [údaje v %]

- Necelá polovina (44 %) dětí z 2. stupně je ochotna zapojit se do rozhodování o věcech veřejných v Českém Krumlově.
- Bez rozdílu mezi chlapci a dívkami.



O komunální politiku se většina dětí aktivně nezajímá

Aktivní sledování komunální politiky v Českém Krumlově



- Aktivní sledování komunální politiky deklaruje pouze 13 % dětí z 2. stupně.
- Bez rozdílu mezi chlapci a dívkami.
- Pětina studentů SŠ deklaruje aktivní sledování místní politiky.

Q35. Sleduješ/zajímáš se aktivně o komunální (místní) politiku ve městě Český Krumlov?

Pouze 2. stupeň, n=794 [údaje v %]



Závěrečné citace

Závěrečné vzkazy

„Více zeleně, například cestou do Nových Dobruvek vykáceli téměř všechny stromy a vysekali křoviny. Hnijící kořeny pak urychlují erozi přilehlé ulice a absence vysoké zeleně pak zhoršuje životní úroveň.“

„Zajímavý dotazník, dobré otázky, ale pochybuji že se něco změní (usuzuji podle mých úsudků z jiných dotazníků).“

„Jak jsem psala, jsem tady velmi spokojená a moc bych toho neměnila, pouze vylepšovala.“

„Je to tu moc hezké.
Mám to tu rád.“

„Myslím, že Český Krumlov je hezké město měli bychom k němu dbát a pečovat o něj, nedělat tu bordel s odpadem a doufám, že Český Krumlov zůstane tak hezké město, jak je doteď.“

„Okolí Horní Brány je pěkné, supermarkety jsou téměř všechny jenom v jedné lokaci, v mnoha ulicích jsou vozovky a chodníky v otřesných stavech.“

„Lepší jsou Budějovice ale Krumlov je taky dobré město.“



Q32. Zde můžeš napsat cokoliv, co nám chceš sdělit.
Všichni respondenti, n=1264 [údaje v %]

Kontakt

STEM  MARK

Smrčkova 2485/4
180 00 Praha 8

www.stemmark.cz
twitter.com/stemmark
slideshare.net/stemmark