



Spolufinancováno
Evropskou unií



Jihočeský kraj

Příloha dokumentu č.4

ANALÝZA POTŘEB UŽIVATELŮ SOCIÁLNÍCH SLUŽEB SO ORP ČESKÝ KRUMLOV

Plánování sociálních služeb v Jihočeském kraji IV.

Registrační číslo projektu: CZ.03.02.02/00/22_006/0000564



Obsah

Mapa.....	3
Metody a zapojení uživatelů do průzkumu	4
1. SENIOŘI A OSOBY SE ZDRAVOTNÍM POSTIŽENÍM	6
2. DĚTI, MLÁDEŽ A RODINY	15
3. OSOBY V KRIZI.....	22



Mapa

SO ORP ČESKÝ KRUMLOV

k 1. 1. 2023



Správní obvod obce
s pověřeným obecním úřadem

- Český Krumlov
- Horní Planá
- Vyšší Brod
- vojenský újezd Boletice

- obec
- katastrální území





Metody a zapojení uživatelů do průzkumu

Analýza potřeb uživatelů sociálních služeb na území ORP Český Krumlov si klade za cíl zmapovat postřehy, zájmy, představy o sociálních službách podle jednotlivých cílových skupin. Dalším cílem je zprostředkovat možné náměty k diskusi a zamyšlení při setkávání pracovních skupin v následné plánovací části komunitního plánování sociálních služeb. Definice cílových skupin byla nastavena na začátku procesu plánování sociálních služeb, který na SO ORP Český Krumlov probíhá a v jehož rámci byli všichni možní uživatelé sociálních služeb rozvrženi do tří skupin. Jejich problematikou se zabývají pracovní skupiny, které byly v tomto procesu zformovány.

Analýza potřeb uživatelů sociálních služeb na území ORP Český Krumlov byla provedena formou průzkumu mezi uživateli sociálních služeb a širokou veřejností v rámci procesu komunitního plánování rozvoje sociálních služeb. Podkladem pro šetření byl dotazník, který byl rozeslán odkazem na „Forms dotazník“ v emailu všem poskytovatelům sociálních služeb, kteří jej distribuovali elektronicky i fyzicky mezi své uživatele a dále byl dotazník vytištěn pro širokou veřejnost a zveřejněn na stránkách SOS Šumavsko.

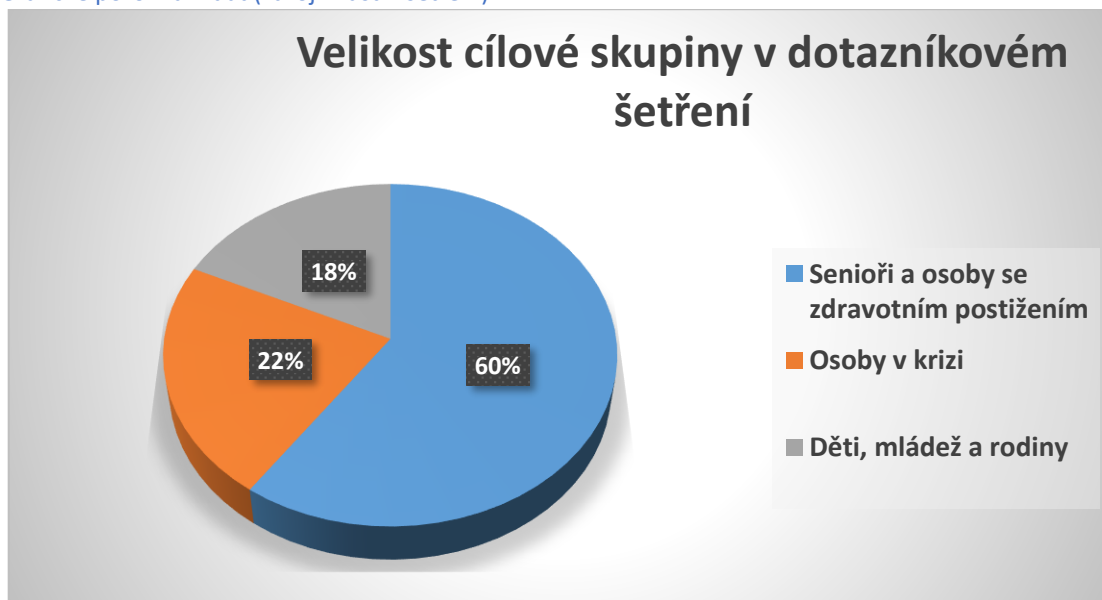
Bylo sesbíráno 206 dotazníků, které byly vyhodnoceny a zpracovány v této analýze.



ROZDĚLENÍ CÍLOVÝCH SKUPIN DOTAZNÍKOVÉHO ŠETŘENÍ

- **Senioři a osoby se zdravotním postižením.** Seniořem se rozumí člověk, který má nárok pobírat starobní důchod (dosáhl důchodového věku). Osobami se zdravotním postižením se rozumí osoby s tělesným postižením (pohybové problémy), osoby postižené civilizačními chorobami, osoby s kombinovaným postižením, osoby s mentálním postižením, osoby se zrakovým postižením a osoby sluchově postižené (neslyšící a nedoslýchaví).
- **Děti, mládež a rodiny.** Chudé rodiny, rodiny, které neumí vychovávat děti, rodiny se sociálně patologickými jevy, rodiny v akutní krizi, pěstounské rodiny, rodič ve výkonu trestu, rodiny s nedostatkem času na výchovu, sociálně izolované rodiny, rodiny se zdravotním postižením dítěte nebo rodiče, rodiče s nižšími rozumovými schopnostmi, rodiče dlouhodobě nezaměstnaní, rodiny národnostních menšin, rodiny ohrožené zadlužením, rodiny s nízkou finanční gramotností, neúplná rodina
- **Osoby v krizi.** Lidé s duševním onemocněním, lidé bez přístřeší, dlouhodobě nezaměstnaní, oběti domácího násilí, oběti trestné činnosti proti životu a zdraví (znásilnění, loupeže, týrání), lidé v dluhové pasti, lidé navracející se z výkonu trestu, lidé v akutní krizi, osoby ohrožené závislostmi

Graf 1: Grafické porovnání dat (zdroj: vlastní šetření)



123 nejvíce respondentů bylo z cílové skupiny seniorů a osob zdravotně postižených, 46 dotazníků bylo od cílové skupiny Osoby v krizi a 37 dotazníků z cílové skupiny Děti, mládež a rodiny.



1. SENIOŘI A OSOBY SE ZDRAVOTNÍM POSTIŽENÍM

1. Využíváte sociální (případně doprovodné) služby?

V této cílové skupině 97% respondentů uvedlo, že využívá sociální službu a 3% sociální službu nevyužívá.

Graf 2: Grafické porovnání dat (zdroj: vlastní šetření)

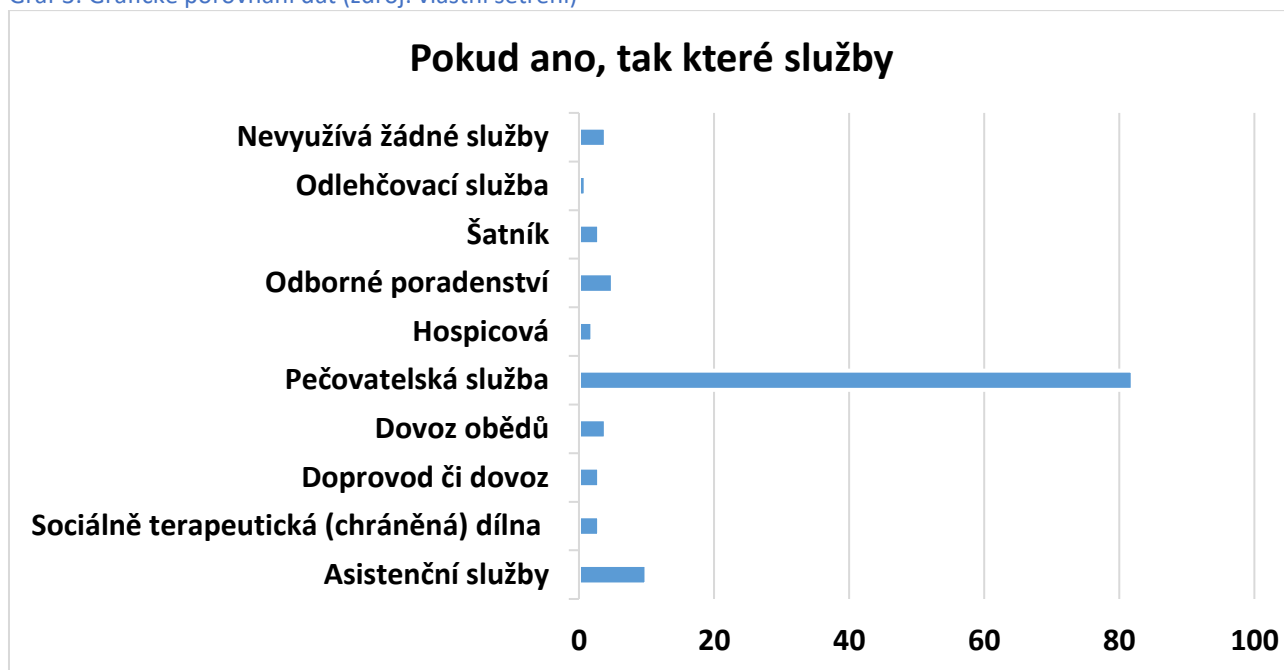


2. Pokud ano, tak které např. pečovatelská služba, hospicová služba, raná péče, poradenství atd.?

Nejvíce dotazovaných (82 osob) odpovědělo, že využívá pečovatelskou službu, 10 osob odpověděly, uvedlo, že využívají asistenční služby a ostatní služby jsou využívány již méně do 5 osob, 4 osoby uvedly, že nevyužívají žádnou službu.



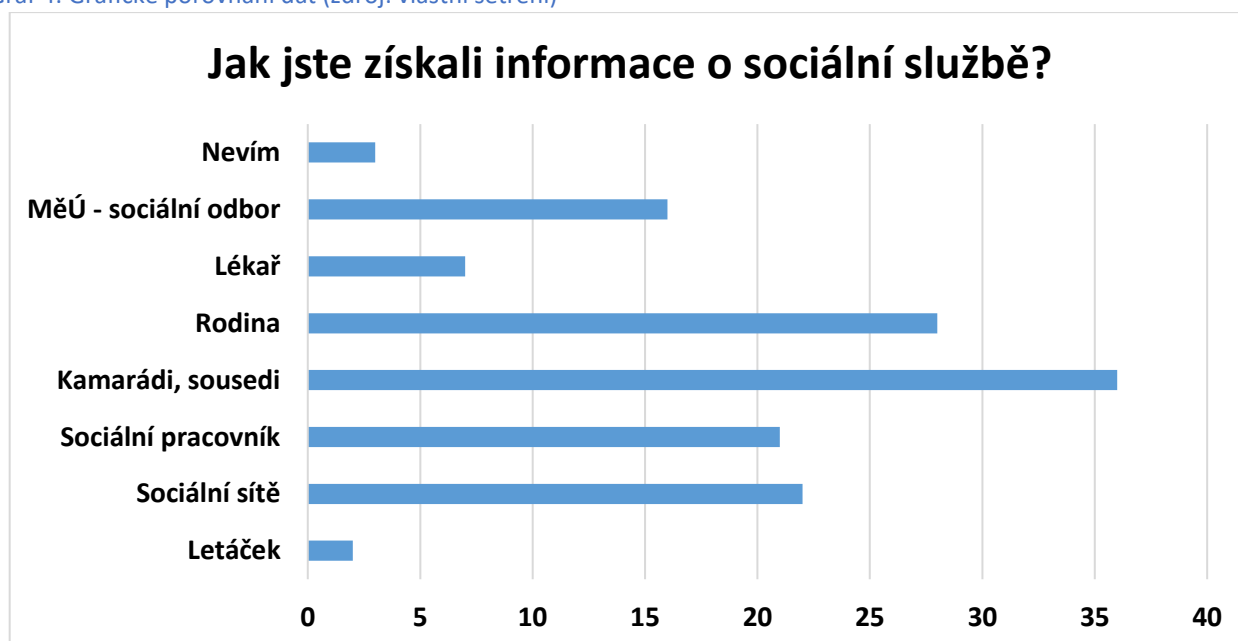
Graf 3: Grafické porovnání dat (zdroj: vlastní šetření)



3. Jak jste získali informace o sociální službě?

Informace o službě získali 7 osob od praktického lékaře, 21 osob od sociálních pracovníků, 28 od rodiny a přátel, z tisku, letáků a ze sociálních sítí 24 osob a nejvíce informací získalo 36 osob od kamarádů a 3 osoby nevěděly, kde informace získaly.

Graf 4: Grafické porovnání dat (zdroj: vlastní šetření)





4. Co by se podle Vás mělo na fungování Vámi využívaných služeb změnit:

33 respondentů na tuto otázku neodpovědělo, 73 respondentů odpovědělo, že by nic na využívání služeb neměnilo, nebo že jsou spokojeni a dalších 16 dotazovaných odpovědělo, že chybí viz popis níže:

- psychiatr by mohl jezdit častěji nebo za více lidmi
- přál bych si více chráněných dílen
- mohli by taky mít bydlení
- možnost častějších bytových služeb – odlehčovacích služeb
- nemám na jiné peníze
- osobní asistence by mohla být levnější – platím si sama nebo alespoň nastavení mírnějších kritérií pro přiznání příspěvku na péči, když službu využívám
- rozšíření alespoň některých služeb na 365 dní v roce
- družnost
- více zařízení ať už pobytových či terénních a poradních v oblasti hlavně postižených osob, seniorů a lidí v nouzi
- řádné ocenění za odvedenou práci
- více kompenzačních pomůcek
- kombinovat dva poskytovatele
- zvýšení nabídky služeb pro pokrytí prázdnin, více možností dopomoci v domácím prostředí – kapacity zaplněny, do budoucna zajištění syna mimo rodinu
- abych mohl platit obědy přes účet, musí se v hotovosti
- možné personální posílení zdejší pečovatelské služby
- více sociálních bytů

5. Jste spokojen/a s celkovým rozsahem a úrovní sociálních služeb na Krumlovsku?

Ve většině v následujících odpovědích, ve kterých sledujeme spokojenost s rozsahem a úrovní sociálních služeb pomocí podotázek, bylo v 77% odpovězeno ano a 2% respondentů odpovědělo, že není spokojených.



Nabízené služby:

Spokojeno s nabízenými službami je 78% respondentů, spíše spokojeno je 11% respondentů a spíše nespokojeno je 19% a nespokojeno se službami jsou 2% dotazovaných.

Graf 5: Grafické porovnání dat (zdroj: vlastní šetření)



Dostupnost:

Spokojeno s dostupností služeb je 75%, spíše spokojeno je v 14% a spíše nespokojeno je 8% dotazovaných, nespokojenost popsali tři respondenti.

Graf 6: Grafické porovnání dat (zdroj: vlastní šetření)



Provozní doba:

Spokojeno s provozní dobou služeb je 71% respondentů, spíše spokojeno je v 19% a spíše nespokojeno je 8% dotazovaných, 2% respondentů je nespokojeno.

Graf 7: Grafické porovnání dat (zdroj: vlastní šetření)



Přístup pracovníků ke klientovi:

Spokojeno s přístupem pracovníků ke klientovi ve službách je 86% respondentů, spíše spokojeno je v 10% a spíše nespokojeno jsou 3% dotazovaných, nespokojenost popsal 1% respondentů.

Graf 8: Grafické porovnání dat (zdroj: vlastní šetření)





6. Postrádáte Vy nebo někdo z Vašich blízkých některou sociální (případně doprovodnou) službu?

Většina dotazovaných 74% nepostrádá služby na území ORP Český Krumlov a 26% (32) dotazovaných odpovědělo, že některé služby postrádá.

Graf 9: Grafické porovnání dat (zdroj: vlastní šetření)



7. Pokud jste odpověděli ano, tak jakou sociální (či doprovodnou) službu postrádáte?

Bylo odpovězeno 32 respondenty následovně, které služby postrádají:

- chráněné bydlení
- dostupnost bytů
- chráněné bydlení nebo DZR
- chráněné dílny
- bydlení – byty, azyl nebo chráněné bydlení
- chráněné bydlení nebo vůbec možnost bydlení na Krumlovsku je velmi špatná, nedostatek lékařské péče
- pobytovou službu odlehčovací v Krumlově, musím využívat v Budějovicích
- levný domov důchodců na normální nemám peníze
- pobytovou
- bydlení
- domov důchodců, domov se zvláštním režimem
- rehabilitační
- pedikúra domů
- praktický lékař nejezdí na návštěvy problém se zajištěním vyšetření
- domov pro seniory
- pomoc i o svátcích
- senior taxi, doma prováděné služby jako kadeřnice, stříhání nehtů na ruce a nohou



- odlehčovací službu pro klienty s Alzheimerem, tzv. školka pro seniory se zvláštní péčí
- postrádám možnost zajištění zábavnou, kolektivní činností mého dospívajícího syna, osobní asistenci v místě bydliště, zábavné programy, péče v době mé pracovní doby
- senior taxi
- senior taxi, denní stacionář
- domov pro seniory, levné bydlení
- domov důchodců
- domov důchodců
- domov pro seniory
- domov důchodců
- domov pro seniory
- domov pro seniory
- k lékaři
- k lékaři
- v ČR chybí doprovodná služba pro nevidomé, všechny trasy v ČR nemám naučené, tento problém má více OZP
- domov důchodců

8. Vnímáte vy nebo někdo z Vašich blízkých nějaký sociální problém ve svém okolí?

Většina dotazovaných 76% (94) nevnímá ve svém okolí sociální problém pouze 24% (29) dotázaných sociální problém vnímá.

Graf 10: Grafické porovnání dat (zdroj: vlastní šetření)



9. Pokud jste odpověděli ano, tak jaký vnímáte sociální problém ve svém okolí?

Bylo odpovězeno 29 respondenty následovně:



- mnoho občanů by mělo navštěvovat psychiatra, ale nevědí, nebo nechtějí, psychiatři také často nepřijímají nové pacienty. Léčba by u mnoha lidí vyřešila i sociální problémy.
- není bydlení, málo práce
- nepřizpůsobiví sousedi, žádné bydlení a práce
- nemohu si najít žádnou práci a ani bydlení
- nedostatek pracovních míst, nízká mzda
- zvyšování nájmů, energií, zdražování, bytová nouze, necítím se bezpečně ve městě - cikáni + nepořádek a ničení majetku
- nedostatek bytů, bydlení pro obyčejné lidi, romská problematika - nepořádek, bezpečnost ve městě
- nedostupnost bytů pro normální lidi
- drahota, není bydlení
- nedostupnost bydlení pro mladší lidi s psychickou diagnózou
- paní Kernerová ráno klepe na dveře
- Romové
- Romové
- pomoc lidem v nouzi, která je na hranici svéprávnosti (třeba následkem úrazu)
- nedostatek lůžek pro klienty závislé částečně nebo úplně na pomoci druhé osoby
- bydlení
- u starších lidí neznalost možnosti získat péči a příspěvků
- nemožnost odlehčovací služby pro klienty s Alzheimerovou nemocí
- velký problém
- člověk s hendikepem má malé možnosti využití, veškerou péči musí zajistit pouze rodina, sociální, dobrovolné služby v Českém Krumlově nejsou, ani dobrovolníci
- neprůchodnost města a nerovnost některých objektů pro invalidní vozík
- není chráněné bydlení, chudoba je hrozbou, alkoholismus, sociální bydlení
- chudoba, nedostatek pracovních míst, nedostatek míst v sociálních zařízeních
- chráněné bydlení
- málo pečovatelských domů
- pomoc v noci
- pomoc v noci / zvonek
- ve všech bytech v pečovatelském domě ve Vyšším Brodě, by měla být sprcha, v některých je vana
- sociální bydlení, tréninkový byt

10. Bydliště – Obec/ Místní část:

V dotazníku bylo uvedeno místo bydliště 29 x Český Krumlov, 49 x Vyšší Brod, 25 x Větrní, 20 x obce z ORP Český Krumlov.

Věk?

Nejvíce dotazovaných bylo ve věku nad 66 – 75 let (40%) a také 40% respondentů bylo ve věku nad 75 let, 8% měla věková skupina do 20 let a věková 36 – 50 let, kategorie 51 – 65 let měla 6% odpovědí a skupina s věkem do 20 let a 20 – 35 let měla do 3% respondentů.



Graf 11: Grafické porovnání dat (zdroj: vlastní šetření)

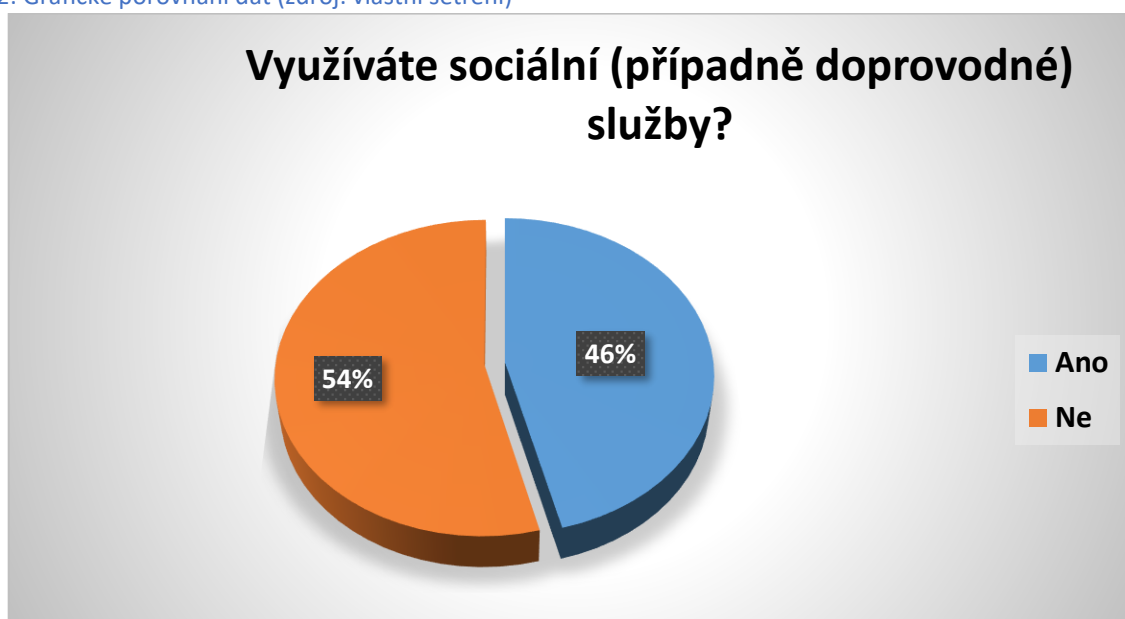


2. DĚTI, MLÁDEŽ A RODINY

1. Využíváte sociální (případně doprovodné) služby?

V této cílové skupině 46% respondentů uvedlo, že využívá sociální službu a 54% respondentů sociální službu nevyužívá.

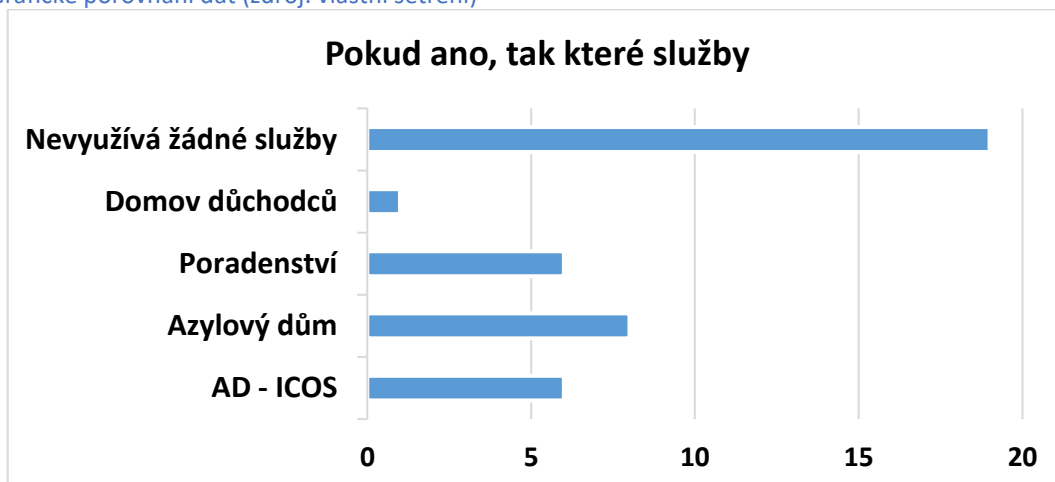
Graf 12: Grafické porovnání dat (zdroj: vlastní šetření)



2. Pokud ano, tak které např. pečovatelská služba, hospicová služba, raná péče, poradenství atd.?

19 respondentů nevyužívá sociální službu a nejvíce využívanou službou na tuto cílovou skupinu je Azylový dům, ICOS a poradenství.

Graf 13: Grafické porovnání dat (zdroj: vlastní šetření)





3. Jak jste získali informace o sociální službě?

Informace o službě získalo nejvíce respondentů od kamarádů a známých, naopak nikdo k získání informací nevyužil leták.

Graf 14: Grafické porovnání dat (zdroj: vlastní šetření)



4. Co by se podle Vás mělo na fungování Vámi využívaných služeb změnit:

Bylo odpovězeno 9 respondenty následovně:

- fungování sociálního odboru města a jejich přístup.
- vše
- nová fasáda, nová okna, aby se netvořila plíseň
- výhrady mám pouze k ÚP, měl by se změnit jejich přístup k lidem, kteří to opravdu potřebují
- financování, tudíž více personálu
- cena, aktivity pro seniory v rámci programu
- je jich tu málo – nedostatek poradenství, terapii, čeká se na ně dlouho, málo služeb pro rodiny s dětmi
- více info v médiích
- časová dostupnost

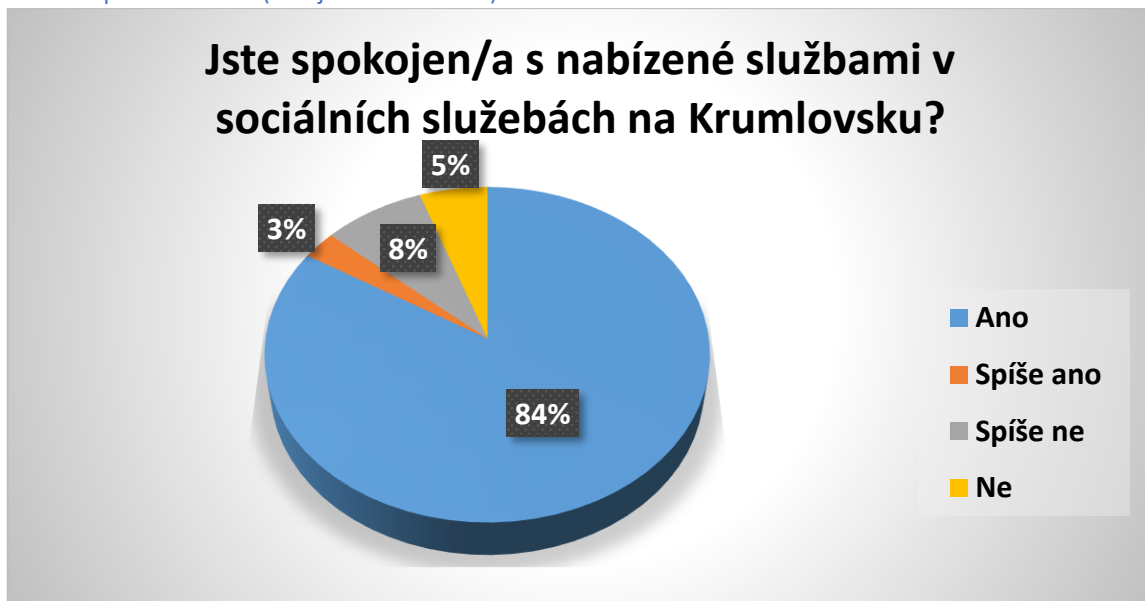
5. Jste spokojen/a s celkovým rozsahem a úrovní sociálních služeb na Krumlovsku?

Ve většině v následujících odpovědích, ve kterých sledujeme spokojenost s rozsahem a úrovní sociálních služeb pomocí podotázek, bylo v 76% odpovězeno ano, že jsou respondenti spokojeni.

Nabízené služby:

Se službami je spokojeno 84% dotázaných, nespokojeno je 5% a spíše nespokojeno je 8% respondentů a spíše spokojeno 3% dotázaných.

Graf 15: Grafické porovnání dat (zdroj: vlastní šetření)



Dostupnost:

Spokojeno s dostupností služeb je 70% dotázaných a 19% je spíše spokojena s dostupností služeb, spíše nespokojeno či nespokojeno je 11% respondentů.

Graf 16: Grafické porovnání dat (zdroj: vlastní šetření)



Provozní doba:

Spokojeno s provozní dobou služeb je 65% dotázaných, částečně spokojených 22% a nespokojeno či spíše nespokojeno je 13% dotazovaných.

Graf 17: Grafické porovnání dat (zdroj: vlastní šetření)



Přístup pracovníků ke klientovi:

Ano a spíše ano na přístup pracovníků ke klientovi je spokojeno 92% dotázaných, nespokojenost či spíše nespokojeno je 8% dotazovaných.

Graf 18: Grafické porovnání dat (zdroj: vlastní šetření)





6. Postrádáte Vy nebo někdo z Vašich blízkých některou sociální (případně doprovodnou) službu?

Většina dotazovaných 70% nepostrádá služby na území ORP Český Krumlov a 30% dotazovaných odpovědělo, že některé služby postrádá.

Graf 19: Grafické porovnání dat (zdroj: vlastní šetření)



7. Pokud jste odpověděli ano, tak jakou sociální (či doprovodnou) službu postrádáte?

Bylo odpovězeno 11 respondenty následovně, které služby postrádají:

- denní stacionář
- rozumný domov pro seniory
- domov pro seniory, rána péče, odlehčovací služby, prevent 99 (pro závislé)
- domov pro seniory se slušným personálem
- terapie, psychologické poradenství - je jich tu žalostně málo, dlouhé čekací lhůty, pokud vezmou, služby pro rodiny s dětmi, chybí klasické mateřské nebo rodinné centrum
- dětský terapeut, psychiatr
- bydlení
- bydlení
- adiktologickou poradnu
- doprovod
- sociální bydlení

8. Vnímáte vy nebo někdo z Vašich blízkých nějaký sociální problém ve svém okolí?

Většina dotazovaných 68% nevnímá ve svém okolí sociální problém, ale 32% dotázaných sociální problém vnímá.

Graf 20: Grafické porovnání dat (zdroj: vlastní šetření)



9. Pokud jste odpověděli ano, tak jaký vnímáte sociální problém ve svém okolí?

Bylo odpovězeno 12 respondenty následovně:

- nedostatek nízkonákladových bytů pro nízkopříjmové rodiny
- nemožnost umístit seniora do domova (právě kromě Wágnerky)
- závislosti, špatné rodinné vztahy
- dostupnost, cena
- bydlení
- dluhy, sociální a zdravotní postižení dítěte
- dluhy
- dluhy
- dluhy
- bydlení
- málo služeb pro seniory
- bez moc lidí

10. Bydliště – Obec/ Místní část:

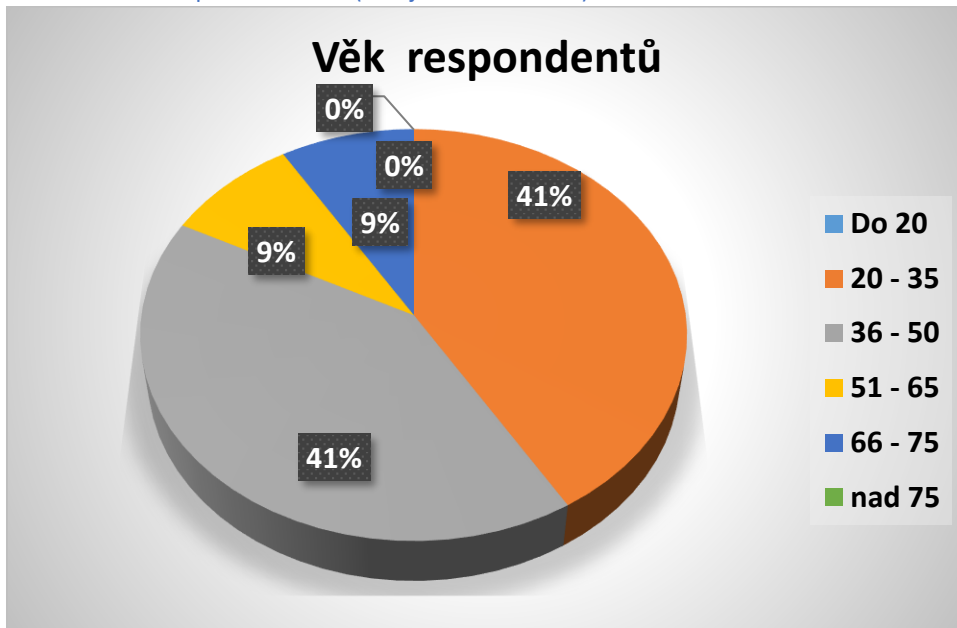
V dotazníku bylo uvedeno místo bydliště 29 x Český Krumlov, 3 x Kájov, 1 x Křemže, 4 x Větřní z ORP Český Krumlov.

Věk?

Nejvíce dotazovaných bylo ve věku 20–35, ve věku 36 – 50 odpovědělo 30% dotázaných, ve věku 51 – 65 odpovědělo 13% respondentů a v ostatních věkových kategoriích byl zaznamenán minimální počet respondentů.



Graf 21: Grafické porovnání dat (zdroj: vlastní šetření)



3. OSOBY V KRIZI

1. Využíváte sociální (případně doprovodné) služby?

V této cílové skupině 100% (46) respondentů uvedlo, že využívá sociální službu a 0% sociální službu nevyužívá.

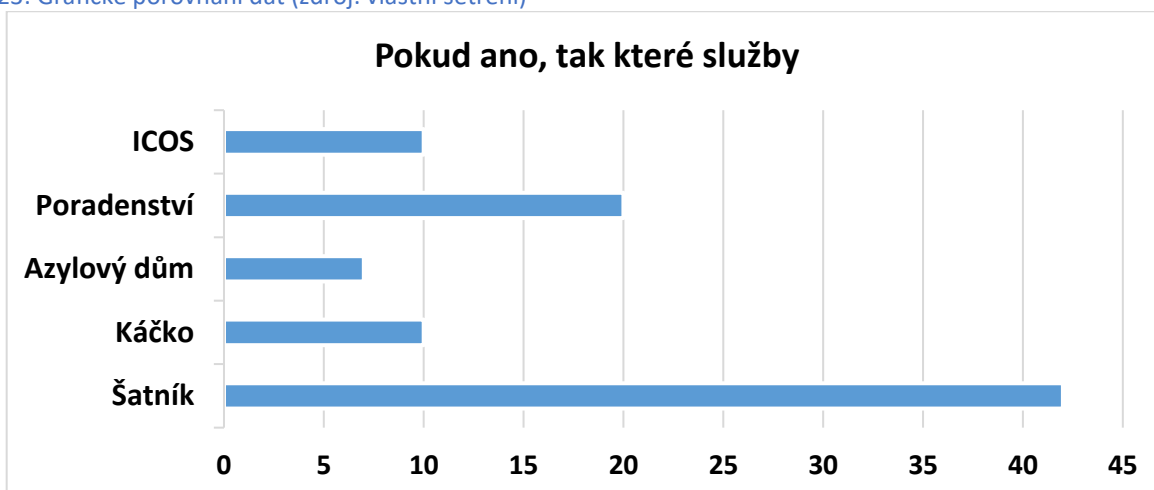
Graf 22: Grafické porovnání dat (zdroj: vlastní šetření)



2. Pokud ano, tak které např. pečovatelská služba, hospicová služba, raná péče, poradenství atd.?

Nejvíce využívá 42 respondentů šatník Elim, 20 respondentů využívá poradenství, další využívané služby jsou uvedeny viz níže.

Graf 23: Grafické porovnání dat (zdroj: vlastní šetření)

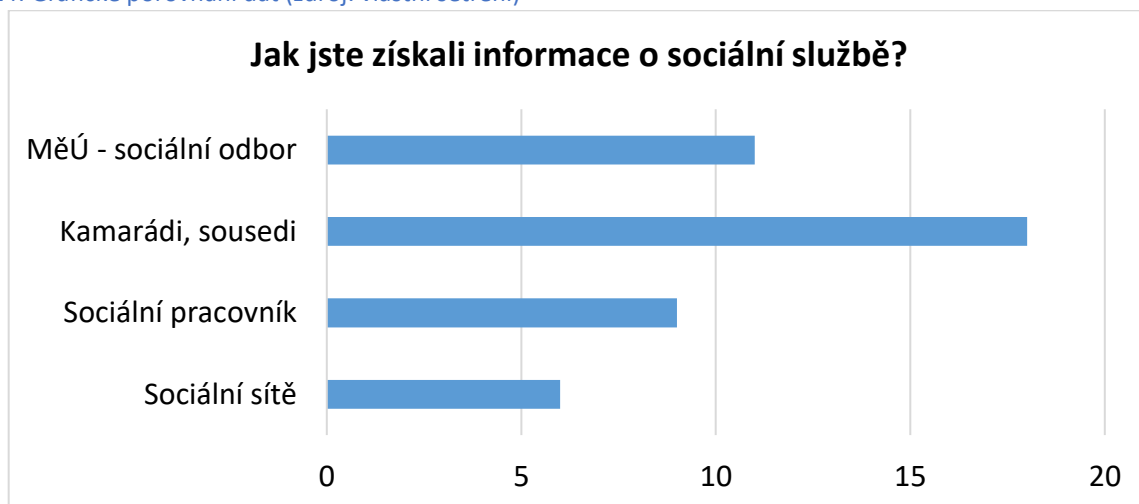




3. Jak jste získali informace o sociální službě?

Informace o službě získalo 18 osob od kamarádů, sousedů nebo z církve, 11 respondentů získalo informace na úřadech a ostatní uvedli, že informace získali od sociálního pracovníka a sociálních sítí.

Graf 24: Grafické porovnání dat (zdroj: vlastní šetření)



4. Co by se podle Vás mělo na fungování Vámi využívaných služeb změnit:

21 respondentů odpovědělo, že jim nic změnit nechtějí a 23 respondenty bylo odpovězeno následovně:

- doplnit chybějící služby
- šatník více dnů v týdnu
- více potravin
- přístup některých pracovníků
- dostávat více informací o akcích pro rodinu s dětmi
- více potravin pro samoživitelky
- obnovit potravinovou pomoc
- obnovení potravinové pomoci
- být cenově dostupnější
- šatník více než 1 x týdně
- šatník více dní v týdnu, chybí bydlení pro chudé
- na Káčku by bylo dobře se moci osprchovat (nebo někde), teplá židle celou zimu nebo od 0°C
- ta pečovatelka stojí moc peněz
- obnovit pravidelnou potravinovou pomoc, více míst v azylovém domě
- šatník by mohl mít otevřeno častěji
- zase aby byla potravinová pomoc
- teplá židle celou zimu nebo od 0°C



- teplá židle by měla být od mrazu 0°C ne až od -5°C, protože je v tom zmatek, jak to máme vědět, anebo celou zimu prosinec - leden - únor každou noc.
- rozšířit nabídku pro chudé a staré lidi
- aby byla v Elimu potravinová pomoc
- otevírací doba
- abychom v Káčku mohli sedět celý den, aby teplá židle byla celou zimu, např. prosinec - leden - únor, bez ohledu na to kolik je mrazu
- přístup ke mě, pracovníci mi nerozumí

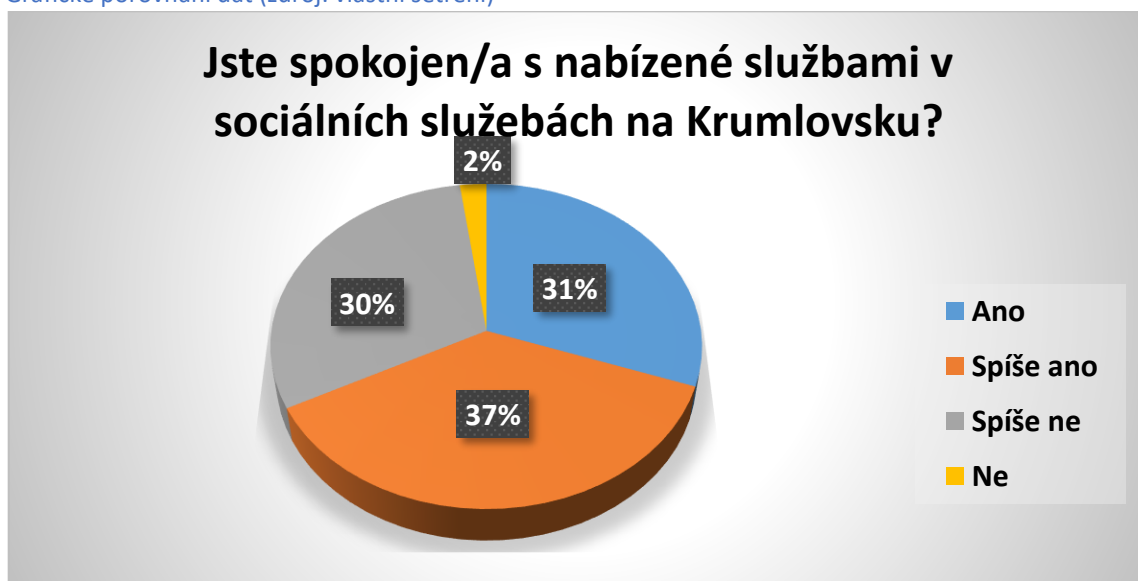
5. Jste spokojen/a s celkovým rozsahem a úrovní sociálních služeb na Krumlovsku?

V následujících odpovědích, ve kterých sledujeme spokojenost s rozsahem a úrovní sociálních služeb pomocí podotázek, bylo pouze v 32% odpovězeno ano a 40% odpovědělo spíše ano. Nespokojenost vyjádřilo 3% dotázaných a částečně nespokojených je 26%.

Nabízené služby:

Spokojeno se službou je 31% dotázaných, 37% je spíše ano spokojených a spíše ne odpovědělo 30% dotázaných a ne odpověděl jeden respondent.

Graf 25: Grafické porovnání dat (zdroj: vlastní šetření)



Dostupnost:

Spokojeno s dostupností služeb je 18% dotázaných, 39% spíše ano a 39% spíše není spokojeno, dva respondenti byli nespokojeni.

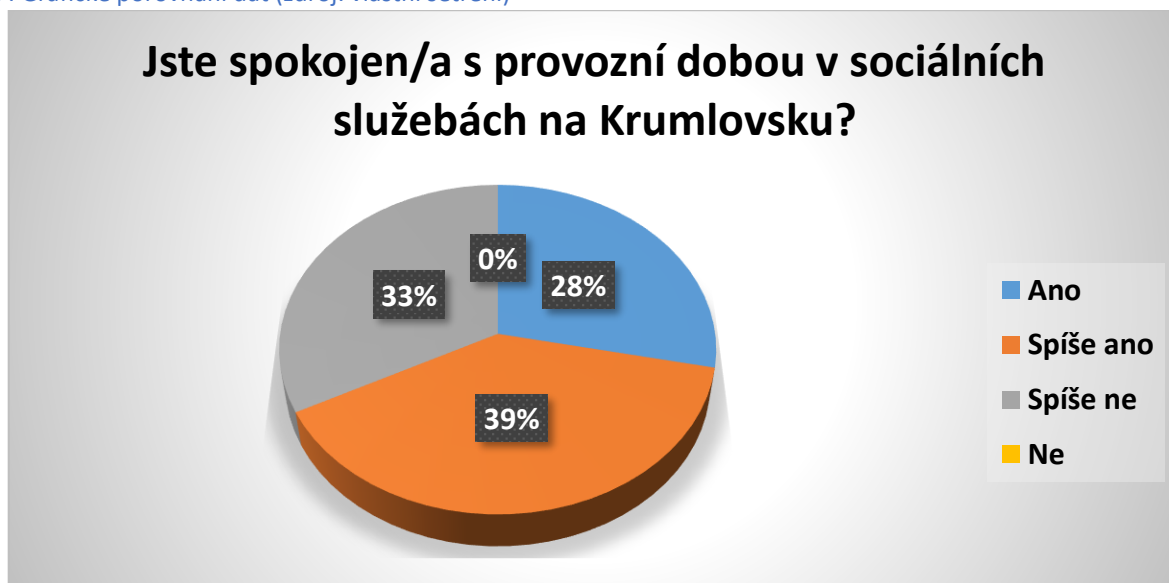
Graf 26: Grafické porovnání dat (zdroj: vlastní šetření)



Provozní doba:

Spokojeno s provozní dobou služeb je pouze 28% dotázaných, 39% odpovědělo spíše ano a spíše nespokojeno je 33% nikdo neodpověděl, že je s provozní dobou nespokojený.

Graf 27: Grafické porovnání dat (zdroj: vlastní šetření)



Přístup pracovníků ke klientovi:

Ano a spíše ano na přístup pracovníků ke klientovi je spokojeno 98% dotázaných, částečnou nespokojenost vyjádřilo 2% dotazovaných.

Graf 28: Grafické porovnání dat (zdroj: vlastní šetření)



6. Postrádáte Vy nebo někdo z Vašich blízkých některou sociální (případně doprovodnou) službu?

Většina dotazovaných 78% postrádá služby na území ORP Česká Krumlov a 22% (10) dotazovaných odpovědělo, že služby nepostrádá.

Graf 29: Grafické porovnání dat (zdroj: vlastní šetření)





7. Pokud jste odpověděli ano, tak jakou sociální (či doprovodnou) službu postrádáte?

Bylo odpovězeno 36 respondenty následovně, které služby postrádají:

- chráněné bydlení
- bydlení pro chudé lidi
- azylový dům
- potravinová a materiální pomoc pro samoživitelky
- potravinová pomoc
- dětské tábory zadarmo
- potravinová pomoc
- potravinová pomoc, sociální bydlení
- potravinová pomoc
- levné bydlení, slušná ubytovna
- bydlení pro děti z pěstounské péče, chráněné bydlení
- koupání pro bezdomovce
- denní stacionář pro postižené děti a pro zmatené děti
- sociální bydlení
- finančně dostupné zařízení pro seniory
- hygienické centrum, noclehárna
- pomoc zadarmo
- azylový dům pro rodinu s dětmi
- ubytování pro chudé rodiny
- levné bydlení pro matky s dětmi, poradna pro domácí násilí, chybí hygiena a denní centrum pro bezdomovce
- domov pro důchodce, denní centrum pro seniory, kteří nemohou být sami doma
- azylový dům pro muže
- sociální byty pro rodiny s dětmi
- potravinová pomoc, azylový dům
- noclehárna, denní centrum pro bezdomovce, možnost osprchovat se
- potravinová pomoc
- azylový dům pro muže, hygienické zázemí pro bezdomovce
- potravinová pomoc, stacionář pro postižené děti i dospělé, denní centrum pro bezdomovce
- azylový dům pro muže, nízkoprahové centrum pro osoby bez přístřeší, možnost koupání
- potravinová pomoc
- domov důchodců, senior taxi
- denní zařízení pro lidi (seniory) s demencí
- azylový dům pro ženy bez dětí
- azylový dům pro ženy, veřejná sprcha, denní centrum pro bezdomovce
- hygienické a denní centrum pro bezdomovce, azylový dům, noclehárna
- potravinová pomoc

8. Vnímáte vy nebo někdo z Vašich blízkých nějaký sociální problém ve svém okolí?

Většina dotazovaných 93% vnímá ve svém okolí sociální problém a pouze 7% dotázaných sociální problém nevnímá.

Graf 30: Grafické porovnání dat (zdroj: vlastní šetření)



9. Pokud jste odpověděli ano, tak jaký vnímáte sociální problém ve svém okolí?

Bylo odpovězeno 43 respondenty následovně:

- není bydlení pro lidi s postižením
- lidé nemají práci
- bezdomovci
- chudoba
- bezdomovci na sídlišti
- chybí sociální bydlení – bydlíme 4 v 1 místnosti a prostředí je katastrofa
- nejsou peníze na domov důchodců
- špatné prostředí – nevhodný dům i lidi, není azylový
- bydlení
- chudoba
- bezdomovci, chování Romů
- agresivní chování mládeže, bezdomovectví
- není kde bydlet
- nezaměstnanost mladých lidí
- bezdomovci – mytí a není kde posedět
- kriminalita, drogy, alkoholismus
- rasismus, bezdomovci, alkoholismus
- alkoholismus
- závislosti, dluhy, není levné bydlení



- jsou chudý lidé
- není práce
- závislost
- nedá se s kočárkem najet na některé chodníky, špatné bydlení - jsme 4 děti + 2 dospělí v bytě 1+1
- bezdomovec a nemá se kde umýt, vykoupat
- bydlení
- nedostatek bydlení, chudoba, závislosti
- není zařízení pro seniory – nejsou místa, chybí chráněné bydlení
- alkoholismus, rasismus, drogy, dluhy
- nevím
- narkomani a drogy a alkohol
- chybí potravinová pomoc a byty, chybí místa v MŠ
- lidé jsou hnusní, není levné bydlení
- závislosti, bezdomovectví
- bezdomovci se nemáme kde osprchovat a převléct a vyspat
- drogy, alkohol, dluhy, exekuce, ztráta bydlení
- alkohol, drogy, není kde spát
- chudoba
- málo míst pro seniory v DD
- chybí místa v domovech pro seniory, chybí místa v MŠ, není práce pro lidi bez vzdělání, chudob, chybí levné bydlení, ubytovny, chybí dětský domov - rodiče musí za odebranými dětmi daleko dojíždět, když nemají peníze, není stacionář pro postižené děti
- není práce, nejsou peníze, není kde bydlet
- alkohol není práce, není kde bydlet
- bezdomovci nemají přes den kam jít, je tu hodně dluhů a hodně závislých lidí
- bydlení

10. Bydliště – Obec/ Místní část:

V dotazníku bylo uvedeno místo bydliště 34 x Český Krumlov, 1 x Brloch, 1 x Horní Planá, 1 x Zlatá Koruna, 6 x Větrní 3 x bez přístřeší z ORP Český Krumlov.

Věk?

Nejvíce dotazovaných bylo ve věku nad 20 – 50 let (82%) 38 dotázaných. Žádní respondenti nebyli z věkové kategorie do 20 let a ani ve věkové hranici nad 75 let nebyl žádný respondent.

Graf 31: Grafické porovnání dat (zdroj: vlastní šetření)

